



NGÂN HÀNG TMCP ĐẦU TƯ
VÀ PHÁT TRIỂN VIỆT NAM
*BANK FOR INVESTMENT AND
DEVELOPMENT OF VIETNAM, JSC.*

CỘNG HÒA XÃ HỘI CHỦ NGHĨA VIỆT NAM
Độc lập - Tự do - Hạnh phúc
THE SOCIALIST REPUBLIC OF VIETNAM
Independence - Freedom - Happiness

Số: 703/BIDV-TKHĐQT&QHCD
CBTT Báo cáo tài chính riêng lẻ và hợp
nhất giữa niên độ Quý IV năm 2024
*Interim Separate and Consolidated
Financial Statements Quarter IV/2024*

Hà Nội, ngày 24 tháng 01 năm 2025
Hanoi, January 24th 2025

CÔNG BỐ THÔNG TIN ĐỊNH KỲ *PERIODICALLY INFORMATION DISCLOSURE*

Kính gửi:

- Ủy ban Chứng khoán Nhà nước;
- Sở Giao dịch chứng khoán Việt Nam;
- Sở Giao dịch chứng khoán TP HCM;
- Sở Giao dịch chứng khoán Hà Nội.

To:

- *State Securities Commission;*
- *Vietnam Stock Exchange;*
- *Ho Chi Minh Stock Exchange;*
- *Hanoi Stock Exchange.*

1. Tên tổ chức/*Name of organization*: Ngân hàng Thương mại Cổ phần Đầu tư và Phát triển Việt Nam/*Bank for Investment and Development of Vietnam, JSC.* (BIDV)

- Mã chứng khoán/*Stock code*: BID

- Địa chỉ/*Address*: Tháp BIDV, 194 Trần Quang Khải, Hoàn Kiếm, Hà Nội/*BIDV Tower, 194 Tran Quang Khai road, Hoan Kiem district, Ha Noi*

- Điện thoại liên hệ/*Tel*: (84-24) 2220 5544

Fax: (84-24) 2220 0399

- E-mail: nhadautu@bidv.com.vn

2. Nội dung thông tin công bố/*Contents of disclosure*:

Ngân hàng TMCP Đầu tư và Phát triển Việt Nam công bố thông tin Báo cáo tài chính riêng lẻ và hợp nhất giữa niên độ cho kỳ Quý IV/2024 kết thúc ngày 31/12/2024 và cho giai đoạn từ ngày 1/1/2024 đến ngày 31/12/2024 theo các Chuẩn mực Kế toán Việt Nam và Hệ thống Kế toán các Tổ chức Tín dụng Việt Nam như đính kèm.

Joint Stock Commercial Bank for Investment and Development of Vietnam announced Interim Separate and Consolidated Financial Statements Quarter IV/2024 as at 31 December 2024 and for the period from 01 January 2024 to 31 December 2024 in accordance with Vietnamese Accounting Standards, accounting regime applicable to credit institutions in Vietnam as attached.

3. Thông tin này đã được công bố trên trang thông tin điện tử của ngân hàng vào ngày 24/01/2025 tại đường dẫn [https://www.bidv.com.vn/vn/quan-he-nha-dau-tu/This information was published on the bank's website on January 24th 2025 as in the links](https://www.bidv.com.vn/vn/quan-he-nha-dau-tu/This%20information%20was%20published%20on%20the%20bank%27s%20website%20on%20January%2024%202025) <https://www.bidv.com.vn/en/quan-he-nha-dau-tu>

Chúng tôi xin cam kết các thông tin công bố trên đây là đúng sự thật và hoàn toàn chịu trách nhiệm trước pháp luật về nội dung các thông tin đã công bố/*We hereby certify that the information provided is true and correct and we bear the full responsibility to the law.*

Nơi nhận/Recipient:

- Như trên/*As above;*
- Lưu TKHQQT&QHCD, VP/
*Archive: Board of Directors
Secretariat & Investor Relations,
BIDV Office.*

**NGƯỜI ĐƯỢC ỦY QUYỀN CÔNG BỐ THÔNG TIN
PHÓ TỔNG GIÁM ĐỐC
PERSON AUTHORIZED TO DISCLOSE
INFORMATION
SENIOR EXECUTIVE VICE PRESIDENT**



Trần Phương

Ngân hàng TMCP Đầu tư và Phát triển Việt Nam

Báo cáo tài chính hợp nhất giữa niên độ

Tại ngày 31/12/2024 và cho giai đoạn từ ngày 01/01/2024 đến ngày 31/12/2024

Theo các Chuẩn mực Kế toán Việt Nam và Hệ thống Kế toán các Tổ chức Tín dụng Việt Nam



BÁO CÁO TÌNH HÌNH TÀI CHÍNH HỢP NHẤT

Quý IV Năm 2024

tại ngày 31 tháng 12 năm 2024

Đơn vị: Triệu VND

STT	Chỉ tiêu	Thuyết minh	31/12/2024	31/12/2023 (*)
A	Tài sản			
I	Tiền mặt, vàng bạc, đá quý		10,772,890	11,029,204
II	Tiền gửi tại Ngân hàng Trung ương		92,341,029	51,615,657
III	Tiền, vàng gửi tại và cho vay TCTD khác		279,971,516	211,812,201
1	Tiền, vàng gửi tại TCTD khác		268,366,138	197,333,127
2	Cho vay các TCTD khác		11,686,232	14,564,284
3	Dự phòng rủi ro cho vay các TCTD khác		(80,854)	(85,210)
IV	Chứng khoán kinh doanh	1	12,734,060	6,972,474
1	Chứng khoán kinh doanh		12,773,340	7,003,656
2	Dự phòng giảm giá chứng khoán KD		(39,280)	(31,182)
V	Các công cụ tài chính phái sinh và các tài sản tài chính khác	2	663,256	-
VI	Cho vay khách hàng		2,017,266,302	1,737,195,822
1	Cho vay khách hàng	3	2,056,082,420	1,777,664,882
2	Dự phòng rủi ro cho vay khách hàng	4	(38,816,118)	(40,469,060)
VII	Chứng khoán đầu tư	5	277,838,107	222,393,123
1	Chứng khoán đầu tư sẵn sàng để bán		157,918,828	127,572,432
2	Chứng khoán đầu tư giữ đến ngày đáo hạn		121,120,044	95,722,385
3	Dự phòng giảm giá chứng khoán đầu tư		(1,200,765)	(901,694)
VIII	Góp vốn, đầu tư dài hạn	6	3,423,596	3,113,075
1	Vốn góp liên doanh		2,608,671	2,314,557
2	Đầu tư vào công ty liên kết		739,841	697,727
3	Đầu tư dài hạn khác		182,914	214,888
4	Dự phòng giảm giá đầu tư dài hạn		(107,830)	(114,097)
IX	Tài sản cố định		12,120,337	11,096,141
1	Tài sản cố định hữu hình		6,799,725	6,401,362
a	Nguyên giá TSCĐ		16,745,739	15,608,346
b	Hao mòn TSCĐ		(9,946,014)	(9,206,984)
2	Tài sản cố định vô hình		5,320,612	4,694,779
a	Nguyên giá TSCĐ		8,103,328	7,153,285
b	Hao mòn TSCĐ		(2,782,716)	(2,458,506)
X	Tài sản có khác		53,562,259	45,641,031
1	Các khoản phải thu		25,767,607	25,922,204
2	Các khoản lãi, phí phải thu		23,150,623	15,552,516
3	Tài sản thuế TNDN hoãn lại		27,056	36,982
4	Tài sản Có khác		4,921,249	4,451,584
5	Các khoản dự phòng rủi ro cho các tài sản Có nội bảng khác		(304,276)	(322,255)
	TỔNG TÀI SẢN CÓ		2,760,693,352	2,300,868,728

STT	Chỉ tiêu	Thuyết minh	31/12/2024	31/12/2023 (*)
B	Nợ phải trả và vốn chủ sở hữu			
I	Các khoản nợ Chính phủ và Ngân hàng Trung ương	7	168,388,958	35,896,488
II	Tiền gửi và vay các TCTD khác	8	232,956,381	181,830,990
1	Tiền gửi của các TCTD khác		205,613,099	143,569,390
2	Vay các TCTD khác		27,343,282	38,261,600
III	Tiền gửi của khách hàng	9	1,953,170,494	1,704,690,185
IV	Các công cụ tài chính phái sinh và các công nợ tài chính khác	2	-	328,155
V	Vốn tài trợ, uỷ thác đầu tư, cho vay mà TCTD chịu rủi ro		11,981,467	12,207,729
VI	Phát hành giấy tờ có giá	10	198,900,165	189,486,736
VII	Các khoản nợ khác		50,784,338	53,561,556
1	Các khoản lãi, phí phải trả		28,670,105	34,433,979
2	Thuế TNDN hoãn lại phải trả		79,774	94,150
3	Các khoản phải trả và công nợ khác	11	22,034,459	19,033,427
VIII	Vốn và các quỹ	13	144,511,549	122,866,889
1	Vốn của TCTD		84,788,796	72,711,297
a	Vốn điều lệ		68,975,153	57,004,359
b	Thặng dư vốn cổ phần		15,361,020	15,361,020
c	Vốn khác		452,623	345,918
2	Quỹ của TCTD		15,727,280	15,662,247
3	Chênh lệch tỷ giá hối đoái		(700,768)	(803,547)
4	Lợi nhuận chưa phân phối		39,462,290	30,330,738
5	Lợi ích của cổ đông không kiểm soát		5,233,951	4,966,154
	TỔNG NỢ PHẢI TRẢ VÀ VỐN CHỦ SỞ HỮU		2,760,693,352	2,300,868,728

CÁC CHỈ TIÊU NGOÀI BẢNG CÂN ĐỐI KẾ TOÁN

Quý IV Năm 2024

tại ngày 31 tháng 12 năm 2024

STT	Chỉ tiêu	Thuyết minh	Đơn vị: Triệu VND	
			31/12/2024	31/12/2023 (*)
1	Bảo lãnh vay vốn		7,003,470	6,753,573
2	Cam kết giao dịch hối đoái		167,933,388	1,433,870
a	Cam kết mua ngoại tệ		2,333,456	846,669
b	Cam kết bán ngoại tệ		2,666,274	587,201
c	Cam kết giao dịch hoán đổi đến		81,135,201	-
d	Cam kết giao dịch hoán đổi đi		81,798,457	-
3	Cam kết trong nghiệp vụ L/C		62,266,136	83,174,919
4	Bảo lãnh khác		199,424,464	199,816,234
5	Các cam kết khác		14,707,558	24,005,803
6	Lãi cho vay và phí phải thu chưa thu được		21,503,201	17,967,080
7	Nợ khó đòi đã xử lý		254,095,195	221,408,245
a	Nợ gốc của các khoản nợ khó đòi đã xử lý		130,057,439	113,065,497
b	Nợ lãi của các khoản nợ khó đòi đã xử lý		124,037,756	108,342,748
8	Tài sản và chứng từ khác		66,302,239	79,744,369

(*) Số đầu kỳ là số trên báo cáo tài chính hợp nhất đã được kiểm toán cho năm tài chính kết thúc ngày 31/12/2023

Người lập

Nguyễn Thị Hương Giang

Kế toán trưởng

Bùi Thị Hòa

Phó Tổng Giám đốc



Nguyễn Thiên Hoàng

BÁO CÁO KẾT QUẢ HOẠT ĐỘNG HỢP NHẤT

Quý IV Năm 2024

Đơn vị: Triệu VND


STT	Chi tiêu	Thuyết minh	Trong kỳ		Lũy kế đầu năm đến thời điểm báo cáo	
			Từ 01/10/2024 đến 31/12/2024	Từ 01/10/2023 đến 31/12/2023	Từ 01/01/2024 đến 31/12/2024	Từ 01/01/2023 đến 31/12/2023
1	Thu nhập lãi và các khoản thu nhập tương tự	14	36,469,268	37,496,113	138,288,436	152,761,316
2	Chi phí lãi và các chi phí tương tự	15	(20,830,515)	(22,627,024)	(80,280,836)	(96,625,750)
I	Thu nhập lãi thuần		15,638,753	14,869,089	58,007,600	56,135,566
3	Thu nhập từ hoạt động dịch vụ		3,371,618	3,237,137	13,464,720	11,893,400
4	Chi phí hoạt động dịch vụ		(1,404,953)	(1,622,832)	(6,391,149)	(5,323,530)
II	Lãi/ lỗ thuần từ hoạt động dịch vụ		1,966,665	1,614,305	7,073,571	6,569,870
III	Lãi/ lỗ thuần từ hoạt động kinh doanh ngoại hối		1,437,727	1,567,446	5,360,427	4,707,371
IV	Lãi/ lỗ thuần từ hoạt động mua bán chứng khoán kinh doanh	16	103,864	11,683	285,584	305,396
V	Lãi/ lỗ thuần từ hoạt động mua bán chứng khoán đầu tư	17	5,164,422	3,137,855	4,900,330	2,871,740
5	Thu nhập từ hoạt động khác		3,964,823	2,408,434	9,191,893	6,542,525
6	Chi phí hoạt động khác		(2,015,616)	(3,093,341)	(4,205,132)	(4,474,726)
VI	Lãi/ lỗ thuần từ hoạt động khác		1,949,207	(684,907)	4,986,761	2,067,799
VII	Thu nhập từ góp vốn mua cổ phần	18	144,692	75,128	445,742	355,275
VIII	Chi phí hoạt động	19	(9,382,068)	(7,830,729)	(27,790,446)	(25,080,598)
IX	Lợi nhuận thuần từ hoạt động kinh doanh trước chi phí dự phòng rủi ro tín dụng		17,023,262	12,759,870	53,269,569	47,932,419
X	Chi phí/hoàn nhập dự phòng rủi ro tín dụng		(7,686,946)	(4,933,966)	(21,886,528)	(20,343,515)
XI	Tổng lợi nhuận trước thuế		9,336,316	7,825,904	31,383,041	27,588,904
7	Chi phí thuế TNDN hiện hành		(1,870,122)	(1,687,026)	(6,265,142)	(5,615,711)
8	Chi phí thuế TNDN hoãn lại		(2,069)	1,450	3,840	3,948
XII	Chi phí thuế TNDN		(1,872,191)	(1,685,576)	(6,261,302)	(5,611,763)
XIII	Lợi nhuận sau thuế		7,464,125	6,140,328	25,121,739	21,977,141
XIV	Lợi ích của cổ đông không kiểm soát		(135,792)	(112,904)	(463,486)	(472,223)
XV	Lợi nhuận còn lại của Ngân hàng		7,328,333	6,027,424	24,658,253	21,504,918

Người lập



Nguyễn Thị Hương Giang

Kế toán trưởng



Bùi Thị Hòa

Phó Tổng Giám đốc



Nguyễn Thiên Hoàng

BÁO CÁO LƯU CHUYỂN TIỀN TỆ HỢP NHẤT


(Theo phương pháp trực tiếp)

Quý IV Năm 2024

STT	Chi tiêu	Thuyết minh	Đơn vị: Triệu VND	
			Kỳ này Từ 01/01/2024 đến 31/12/2024	Kỳ trước Từ 01/01/2023 đến 31/12/2023
Lưu chuyển tiền từ hoạt động kinh doanh				
1	Thu nhập lãi và các khoản thu nhập tương tự nhận được		135,683,986	149,297,819
2	Chi phí lãi và các khoản chi phí tương đương		(86,044,710)	(88,243,401)
3	Thu nhập từ hoạt động dịch vụ nhận được		7,073,571	6,569,871
4	Chênh lệch số tiền thực thu/thực chi từ hoạt động kinh doanh (ngoại tệ, vàng bạc, chứng khoán)		10,853,510	8,389,150
5	(Chi phí) khác		(3,150,577)	(3,373,336)
6	Tiền thu các khoản nợ đã được xử lý xóa, bù đắp bằng nguồn dự phòng rủi ro		8,108,024	5,431,863
7	Tiền chi trả cho nhân viên và hoạt động quản lý công vụ		(25,801,747)	(23,440,129)
8	Tiền thuế TNDN thực nộp trong kỳ	12	(6,884,931)	(4,551,443)
			39,837,126	50,080,394
Lưu chuyển tiền thuần từ hoạt động kinh doanh				
Những thay đổi về tài sản hoạt động				
9	(Tăng)/ Giảm các khoản tiền, vàng gửi và cho vay các TCTD khác		(8,765,806)	(1,064,184)
10	(Tăng)/ Giảm các khoản về kinh doanh, đầu tư chứng khoán		(66,507,396)	8,284,842
11	(Tăng)/ Giảm các công cụ tài chính phái sinh và các tài sản tài chính khác		(663,256)	1,038,214
12	(Tăng)/ Giảm các khoản cho vay khách hàng		(278,417,535)	(255,443,174)
13	Giảm nguồn dự phòng để xử lý rủi ro, xử lý, bù đắp tổn thất các khoản (tín dụng, chứng khoán, đầu tư dài hạn)	4	(23,561,854)	(17,924,823)
14	(Tăng)/ Giảm khác về tài sản hoạt động		(1,560,690)	(4,556,063)
Những thay đổi về công nợ hoạt động				
15	Tăng/ (Giảm) các khoản nợ Chính phủ và NHNN		132,492,470	(116,856,229)
16	Tăng/ (Giảm) các khoản tiền gửi, tiền vay các TCTD		51,125,391	4,609,693
17	Tăng/ (Giảm) tiền gửi của khách hàng		248,480,309	231,092,037
18	Tăng/ (Giảm) phát hành giấy tờ có giá (ngoại trừ giấy tờ có giá phát hành được tính vào hoạt động tài chính)		9,413,429	32,435,138
19	Tăng/ (Giảm) vốn tài trợ, uỷ thác đầu tư, cho vay mà TCTD chịu rủi ro		(226,262)	(1,029,896)
20	Tăng/ (Giảm) các công cụ tài chính phái sinh và các khoản nợ tài chính khác		(328,155)	328,154
21	Tăng/ (Giảm) công nợ khác		(237,687)	(2,007,926)
21	Chi từ các quỹ của TCTD	13	-	(1,164)
I Lưu chuyển tiền thuần từ hoạt động KD			101,080,084	(71,014,987)


STT	Chi tiêu	Thuyết minh	Kỳ này	Kỳ trước
			Từ 01/01/2024 đến 31/12/2024	Từ 01/01/2023 đến 31/12/2023
Lưu chuyển tiền từ hoạt động đầu tư				
1	Mua sắm tài sản cố định		(1,244,829)	(2,005,077)
2	Tiền thu từ thanh lý, nhượng bán TSCĐ		19,896	11,710
3	Tiền chi từ thanh lý, nhượng bán TSCĐ		(4,693)	(2,435)
4	Tiền thu đầu tư, góp vốn vào các đơn vị khác		14,108	-
5	Tiền thu cổ tức và lợi nhuận được chia từ các khoản đầu tư, góp vốn dài hạn		88,105	182,104
II Lưu chuyển tiền thuần từ hoạt động đầu tư			(1,127,413)	(1,813,698)
Lưu chuyển tiền từ hoạt động tài chính				
1	Cổ tức trả cho cổ đông, lợi nhuận đã chia		(94,460)	(119,694)
III Lưu chuyển tiền thuần từ hoạt động tài chính			(94,460)	(119,694)
IV Lưu chuyển tiền thuần trong kỳ			99,858,211	(72,948,379)
V	Tiền và các khoản tương đương tiền tại thời điểm đầu kỳ		224,739,002	297,687,381
VI	Tiền và các khoản tương đương tiền tại thời điểm cuối kỳ		324,597,213	224,739,002

Người lập



Nguyễn Thị Hương Giang

Kế toán trưởng



Bùi Thị Hòa

Phó Tổng Giám đốc



Nguyễn Thiên Hoàng

THUYẾT MINH BÁO CÁO TÀI CHÍNH HỢP NHẤT

I. Đặc điểm hoạt động của Tổ chức tín dụng

1. Giấy phép thành lập và hoạt động, thời hạn có giá trị

Ngân hàng Thương mại Cổ phần Đầu tư và Phát triển Việt Nam (sau đây gọi tắt là “BIDV” hoặc “Ngân hàng”) được thành lập theo Giấy phép Thành lập và Hoạt động số 84/GP-NHNN ngày 23 tháng 4 năm 2012 do Ngân hàng Nhà nước Việt Nam cấp (đã được sửa đổi theo các Quyết định: (i) Quyết định số 2021/QĐ-NHNN ngày 13 tháng 10 năm 2015, (ii) Quyết định số 2266/QĐ-NHNN ngày 27 tháng 10 năm 2017, (iii) Quyết định số 842/QĐ-NHNN ngày 20 tháng 4 năm 2018, (iv) Quyết định số 1166/QĐ-NHNN ngày 30 tháng 5 năm 2018, (v) Quyết định số 1506/QĐ-NHNN ngày 27 tháng 09 năm 2021, (vi) Quyết định số 155/QĐ-NHNN ngày 16 tháng 02 năm 2022, (vii) Quyết định số 115/QĐ-NHNN ngày 17/01/2025) và Giấy chứng nhận Đăng ký Doanh nghiệp số 0100150619, đăng ký thay đổi lần thứ 28 do Sở Kế hoạch và Đầu tư Thành phố Hà Nội cấp ngày 04 tháng 01 năm 2024.

Ngân hàng được thành lập nhằm thực hiện các hoạt động ngân hàng theo Giấy phép Thành lập và Hoạt động và Giấy chứng nhận Đăng ký Doanh nghiệp, bao gồm nhận tiền gửi không kỳ hạn, tiền gửi có kỳ hạn, tiền gửi tiết kiệm và các loại tiền gửi khác; phát hành chứng chỉ tiền gửi, kỳ phiếu, tín phiếu, trái phiếu để huy động vốn trong nước và nước ngoài; cấp tín dụng; mở tài khoản thanh toán cho khách hàng; cung ứng các phương tiện thanh toán; cung ứng các dịch vụ thanh toán; vay vốn của Ngân hàng Nhà nước dưới hình thức tái cấp vốn; vay vốn của tổ chức tín dụng, tổ chức tài chính trong nước và nước ngoài; mở tài khoản; tổ chức và tham gia hệ thống thanh toán; góp vốn, mua cổ phần của doanh nghiệp và tổ chức tín dụng khác; tham gia đấu thầu tín phiếu Kho bạc, mua, bán công cụ chuyển nhượng, trái phiếu Chính phủ, tín phiếu Kho bạc, tín phiếu Ngân hàng Nhà nước và các giấy tờ có giá khác trên thị trường tiền tệ; kinh doanh, cung ứng dịch vụ ngoại hối trên thị trường trong nước và quốc tế trong phạm vi do NHNN Việt Nam quy định; kinh doanh, cung ứng sản phẩm phái sinh lãi suất; ủy thác, nhận ủy thác, đại lý trong lĩnh vực liên quan đến hoạt động ngân hàng, kinh doanh bảo hiểm, quản lý tài sản theo quy định của NHNN Việt Nam; các hoạt động kinh doanh khác của ngân hàng thương mại như dịch vụ quản lý tiền mặt, tư vấn ngân hàng, tài chính; các dịch vụ quản lý, bảo quản tài sản, cho thuê tủ, két an toàn; tư vấn tài chính doanh nghiệp, tư vấn mua, bán, hợp nhất, sáp nhập doanh nghiệp và tư vấn đầu tư; mua, bán trái phiếu Chính phủ, trái phiếu doanh nghiệp theo quy định của pháp luật; cung cấp dịch vụ môi giới tiền tệ; lưu ký chứng khoán, kinh doanh vàng; hoạt động mua nợ; đầu tư hợp đồng tương lai trái phiếu Chính phủ; cung ứng sản phẩm phái sinh giá cả hàng hóa; cung cấp hoạt động bù trừ, thanh toán giao dịch chứng khoán ngân hàng giám sát và các hoạt động kinh doanh khác của ngân hàng thương mại và các hoạt động kinh doanh khác được Ngân hàng Nhà nước Việt Nam (được gọi là “NHNN”) chấp thuận theo quy định của pháp luật.

2. Hình thức sở hữu vốn

Tại ngày 31 tháng 12 năm 2024, số vốn điều lệ của Ngân hàng là 68.975.153 triệu đồng, trong đó phần vốn Nhà nước là 55.861.541 triệu đồng (chiếm 80,99% vốn điều lệ), phần vốn của cổ đông chiến lược KEB Hana là 10.346.273 triệu đồng (chiếm 15,00% vốn điều lệ) và vốn của nhà đầu tư bên ngoài thông qua phát hành cổ phiếu là 2.767.339 triệu đồng (chiếm 4,01% vốn điều lệ).

3. Thành phần Hội đồng quản trị và Ban Kiểm soát

3.1. Thành phần Hội đồng quản trị

Họ tên	Chức vụ
Ông Phan Đức Tú	Chủ tịch
Ông Lê Ngọc Lâm	Ủy viên HĐQT kiêm Tổng giám đốc
Bà Phan Thị Chinh	Ủy viên (nghỉ chế độ từ ngày 01 tháng 06 năm 2024)
Ông Ngô Văn Dũng	Ủy viên
Ông Yoo Je Bong	Ủy viên
Ông Phạm Quang Tùng	Ủy viên
Ông Trần Xuân Hoàng	Ủy viên
Ông Lê Kim Hòa	Ủy viên
Ông Nguyễn Văn Thạnh	Ủy viên độc lập
Ông Đặng Văn Tuyên	Ủy viên
Ông Quách Hùng Hiệp	Ủy viên (bổ nhiệm ngày 30 tháng 01 năm 2024)

3.2. Thành phần Ban Kiểm soát

Họ tên	Chức vụ
Bà Tạ Thị Hạnh	Trưởng ban Kiểm soát (bổ nhiệm ngày 30 tháng 01 năm 2024)
Ông Cao Cự Trí	Thành viên chuyên trách
Bà Nguyễn Thị Thu Hà	Thành viên chuyên trách
Ông Nguyễn Trung Kiên	Thành viên chuyên trách (bổ nhiệm ngày 30 tháng 01 năm 2024)

4. Thành phần Ban Điều hành và Kế toán trưởng

Họ tên	Chức vụ
Ông Lê Ngọc Lâm	Tổng Giám đốc
Ông Quách Hùng Hiệp	Phó Tổng Giám đốc (miễn nhiệm ngày 30 tháng 01 năm 2024)
Ông Trần Phương	Phó Tổng Giám đốc
Ông Lê Trung Thành	Phó Tổng Giám đốc
Ông Nguyễn Thiên Hoàng	Phó Tổng Giám đốc
Ông Trần Long	Phó Tổng Giám đốc
Ông Hoàng Việt Hùng	Phó Tổng Giám đốc
Ông Phan Thanh Hải	Phó Tổng Giám đốc
Bà Nguyễn Thị Quỳnh Giao	Phó Tổng Giám đốc
Ông Đoàn Việt Nam	Phó Tổng Giám đốc (bổ nhiệm ngày 30 tháng 01 năm 2024)
Ông Lại Tiến Quân	Phó Tổng Giám đốc (bổ nhiệm ngày 30 tháng 01 năm 2024)
Ông Sung Ki Jung	Thành viên Ban Điều hành (miễn nhiệm ngày 01 tháng 3 năm 2024)
Ông Ham Jin Sik	Thành viên Ban Điều hành (bổ nhiệm ngày 01 tháng 3 năm 2024)
Ông Từ Quốc Học	Trưởng khối Pháp chế và kiểm soát tuân thủ (nghỉ chế độ từ ngày 01 tháng 10 năm 2024)
Bà Tạ Thị Hạnh	Kế toán trưởng (miễn nhiệm ngày 30 tháng 01 năm 2024)
Bà Bùi Thị Hòa	Kế toán trưởng (bổ nhiệm ngày 30 tháng 01 năm 2024)

5. Mạng lưới hoạt động

Ngân hàng Thương mại Cổ phần Đầu tư và Phát triển Việt Nam có Trụ sở chính đặt tại Tháp BIDV, 194 Trần Quang Khải, Phường Lý Thái Tổ, Quận Hoàn Kiếm, Thành phố Hà Nội, Việt Nam. Ngân hàng đã phát triển mạng lưới truyền thống và hiện đại rộng khắp, phủ kín 63 tỉnh, thành phố trong cả nước, với tổng số điểm mạng lưới của Ngân hàng đến hết ngày 31 tháng 12 năm 2024 là một trăm tám mươi chín (189) chi nhánh trong nước và một (01) chi nhánh nước ngoài, chín trăm mai mươi sáu (928) phòng giao dịch, ba (03) đơn vị sự nghiệp trực thuộc, hai (02) văn phòng đại diện tại Việt Nam, bốn (04) văn phòng đại diện tại nước ngoài và là một trong bốn ngân hàng thương mại có mạng lưới rộng khắp 63 tỉnh, thành phố tại Việt Nam.

6. Công ty con

Ngân hàng có mười (10) công ty con như sau:

STT	Tên công ty	ĐKKD/QĐ thành lập	Ngành nghề hoạt động	Tỷ lệ % sở hữu của NH
1	Công ty TNHH Quản lý Nợ và Khai thác Tài sản BIDV ("BAMC")	0101196750 ngày 14 tháng 05 năm 2018 của Sở Kế hoạch và Đầu tư thành phố Hà Nội	Quản lý nợ và khai thác tài sản	100,00%
2	Công ty Cổ phần Chứng khoán BIDV ("BSC")	111/GP-UBCK ngày 31 tháng 12 năm 2010 và Giấy phép điều chỉnh số 70/GPĐC-UBCK ngày 13 tháng 9 năm 2023 của Ủy ban Chứng khoán Nhà nước	Chứng khoán	51,96%

3	Tổng Công ty Cổ phần Bảo hiểm BIDV (“BIC”)	11/GPĐC16/KDBH ngày 06 tháng 01 năm 2016 của Bộ Tài chính	Bảo hiểm	51,00%
4	Công ty Cổ phần Chứng khoán MHB (“MHBS”)	45/UBCK-GPHĐKD ngày 28 tháng 12 năm 2006 của Ủy ban Chứng khoán Nhà nước	Chứng khoán	60,00%
5	Ngân hàng Đầu tư và Phát triển Campuchia (“BIDC”)	B7.09.148 ngày 14 tháng 08 năm 2009 của Ngân hàng Quốc gia Campuchia	Ngân hàng	98,50%
6	Công ty Liên doanh Bảo hiểm Lào Việt (“LVI”) (*)	077-08/ĐT ngày 19 tháng 6 năm 2008 do Bộ Kế hoạch Đầu tư của nước CHDCND Lào cấp và Giấy chứng nhận đầu tư ra nước ngoài số 146/BKH/ĐTRNN ngày 19 tháng 6 năm 2008 do Bộ Kế hoạch và Đầu tư cấp	Bảo hiểm	33,15%
7	Ngân Hàng Liên Doanh Lào Việt (“LVB”)	985-326 ngày 10 tháng 06 năm 1999 và bản sửa đổi bổ sung mới nhất số 003-2021/KH-ĐT4 ngày 04 tháng 01 năm 2021 do Ủy Ban Quản lý Đầu tư Nước ngoài của CHDCND Lào cấp	Ngân hàng	65,00%
8	Công ty Cho thuê Tài chính TNHH BIDV Sumi-Trust (“BSL”)	0100777569 đăng ký thay đổi lần thứ 15 ngày 07 tháng 04 năm 2023 của Sở Kế hoạch và Đầu tư thành phố Hồ Chí Minh	Cho thuê Tài chính	50,00%
9	Công ty Chứng khoán Campuchia - Việt Nam (*)	005.SECC/BLPH ngày 20 tháng 10 năm 2010 của Ủy ban Chứng khoán Campuchia	Chứng khoán	98,50%
10	Công ty Bảo hiểm Campuchia – Việt Nam (*)	Đăng ký số Co. 6037/09E ngày 06 tháng 08 năm 2009 của Bộ Thương mại Campuchia	Bảo hiểm	50,23%

(*) Sở hữu gián tiếp qua công ty con.

7. Tổng số cán bộ, công nhân viên

Tổng số cán bộ công nhân viên của Ngân hàng và công ty con tại ngày 31 tháng 12 năm 2024 là 28.998 người.

II. Kỳ kế toán, đơn vị tiền tệ sử dụng trong kế toán

1. Kỳ kế toán năm

Kỳ kế toán năm của Ngân hàng trong các năm tài chính bắt đầu từ ngày 01 tháng 01 và kết thúc vào ngày 31 tháng 12 hàng năm.

2. Đơn vị tiền tệ sử dụng trong kế toán

Đơn vị tiền tệ sử dụng trong công tác kế toán của Ngân hàng và các công ty con trong nước là đồng Việt Nam, công ty con tại Campuchia là đồng Đô La Mỹ, công ty con tại Lào là đồng Kíp Lào

III. Chuẩn mực và Chế độ kế toán áp dụng

Các báo cáo tài chính hợp nhất của Ngân hàng được trình bày theo đơn vị đồng Việt Nam (“đồng”) được lập theo Hệ thống Kế toán các Tổ chức Tín dụng Việt Nam theo Quyết định số 479/2004/QĐ-NHNN ngày 29 tháng 04 năm 2004 do Thống đốc Ngân hàng Nhà nước Việt Nam ban hành có hiệu lực từ ngày 1 tháng 1 năm 2005 và các quyết định bổ sung, Quyết định số 16/2007/QĐ-NHNN của Thống đốc Ngân hàng Nhà nước Việt Nam ngày 18 tháng 4 năm 2007, các văn bản sửa đổi bổ sung và Hệ thống Chuẩn mực Kế toán Việt Nam do Bộ Tài chính ban hành bao gồm:

- Quyết định số 149/2001/QĐ-BTC ngày 31 tháng 12 năm 2001 về việc ban hành và công bố 4 chuẩn mực kế toán Việt Nam (đợt 1);
- Quyết định số 165/2002/QĐ-BTC ngày 31 tháng 12 năm 2002 về việc ban hành và công bố 6 chuẩn mực kế toán Việt Nam (đợt 2);
- Quyết định số 234/2003/QĐ-BTC ngày 30 tháng 12 năm 2003 về việc ban hành và công bố 6 chuẩn mực kế toán Việt Nam (đợt 3);

- Quyết định số 12/2005/QĐ-BTC ngày 15 tháng 02 năm 2005 về việc ban hành và công bố 6 chuẩn mực kế toán Việt Nam (đợt 4); và

- Quyết định số 100/2005/QĐ-BTC ngày 28 tháng 12 năm 2005 về việc ban hành và công bố 4 chuẩn mực kế toán Việt Nam (đợt 5).

Các báo cáo tài chính hợp nhất kèm theo được lập trên cơ sở tuân thủ các nguyên tắc và thông lệ kế toán được chấp nhận tại Việt Nam. Báo cáo tình hình tài chính hợp nhất, báo cáo kết quả hoạt động hợp nhất, báo cáo lưu chuyển tiền tệ hợp nhất và các thuyết minh đi kèm trong báo cáo này không được lập nhằm thể hiện tình hình tài chính, kết quả hoạt động kinh doanh và lưu chuyển tiền tệ của Ngân hàng theo những nguyên tắc và thông lệ kế toán được chấp nhận rộng rãi ở các quốc gia và thể chế bên ngoài Việt Nam.

Các cơ sở đánh giá và các ước tính kế toán áp dụng

Việc lập báo cáo tài chính hợp nhất tuân thủ theo chuẩn mực kế toán, chế độ kế toán áp dụng cho các tổ chức tín dụng tại Việt Nam và các quy định pháp lý có liên quan đến việc lập và trình bày báo cáo tài chính yêu cầu Ban Điều hành phải có những ước tính và giả định ảnh hưởng đến số liệu báo cáo về các khoản công nợ, tài sản và việc trình bày các khoản công nợ và tài sản tiềm tàng tại ngày lập Báo cáo tài chính hợp nhất cũng như các số liệu báo cáo về doanh thu và chi phí trong suốt năm tài chính. Mặc dù các ước tính kế toán được lập bằng tất cả sự hiểu biết của Ban Điều hành, số thực tế phát sinh có thể khác với các ước tính, giả định đặt ra.

IV. Chính sách kế toán áp dụng

1. Chuyển đổi tiền tệ

Theo hệ thống kế toán của Ngân hàng, tất cả các nghiệp vụ phát sinh của Ngân hàng được hạch toán theo nguyên tệ. Tại thời điểm lập báo cáo, tài sản và công nợ có nguồn gốc ngoại tệ được quy đổi sang VNĐ theo tỷ giá bình quân mua và bán ngoại tệ giao ngay của đồng ngoại tệ do Ngân hàng niêm yết tại ngày lập báo cáo tình hình tài chính hợp nhất (xem chi tiết tỷ giá các loại ngoại tệ áp dụng vào ngày 31 tháng 12 năm 2024 tại Thuyết minh số 24).

Các khoản thu nhập và chi phí bằng ngoại tệ của Ngân hàng được quy đổi ra VNĐ theo tỷ giá vào ngày phát sinh giao dịch. Chênh lệch tỷ giá do đánh giá lại các tài sản và công nợ bằng ngoại tệ sang Việt Nam đồng được ghi nhận vào khoản mục "*Chênh lệch tỷ giá hối đoái*" trên Báo cáo tình hình tài chính hợp nhất và được kết chuyển vào "*Lãi/Lỗ thuần từ hoạt động kinh doanh ngoại hối*" trên Báo cáo kết quả hoạt động vào cuối năm tài chính.

2. Nguyên tắc thực hiện hợp nhất báo cáo tài chính

Các báo cáo tài chính hợp nhất bao gồm các báo cáo tài chính của Ngân hàng và của các công ty con tại 31 tháng 12 năm 2024. Báo cáo tài chính của các công ty con có cùng kỳ lập báo cáo và sử dụng các chính sách kế toán một cách nhất quán với Ngân hàng.

Tất cả các số dư và các giao dịch nội bộ, kể cả các khoản lãi chưa thực hiện phát sinh từ các giao dịch nội bộ đã được loại trừ hoàn toàn.

Báo cáo tài chính hợp nhất được trình bày bằng Đồng Việt Nam (VND), theo nguyên tắc giá gốc, phù hợp với chuẩn mực kế toán, chế độ kế toán áp dụng cho các tổ chức tín dụng tại Việt Nam và các quy định pháp lý có liên quan đến việc lập và trình bày báo cáo tài chính. Tuy nhiên, do quy mô hoạt động của Ngân hàng rất lớn, cho mục đích lập báo cáo tài chính hợp nhất này, các số liệu được làm tròn đến hàng triệu và trình bày theo đơn vị triệu VND. Việc trình bày này không ảnh hưởng trọng yếu đến báo cáo tài chính hợp nhất về tình hình tài chính hợp nhất, kết quả hoạt động kinh doanh hợp nhất cũng như tình hình lưu chuyển tiền tệ hợp nhất của Ngân hàng và các công ty con.

Lợi ích của cổ đông không kiểm soát là một phần của kết quả hoạt động thuần và giá trị tài sản thuần của một công ty con được xác định tương ứng cho các phần lợi ích không phải do công ty mẹ sở hữu một cách trực tiếp hay gián tiếp thông qua các công ty con. Lợi ích cổ đông không kiểm soát được trình bày trong Báo cáo tình hình tài chính hợp nhất thành một chỉ tiêu riêng thuộc phần vốn chủ sở hữu. Phần sở hữu của cổ đông không kiểm soát trong Báo cáo kết quả kinh doanh của tập đoàn cũng phải được trình bày thành chỉ tiêu riêng biệt trong Báo cáo kết quả hoạt động hợp nhất.

Đồng tiền báo cáo của Cavifood, VALC và BIDC là Đô la Mỹ. Đồng tiền báo cáo của LVI là Kíp Lào ("LAK"). Đồng tiền báo cáo cho mục đích hợp nhất của LVB là VND. Để phục vụ cho mục đích hợp nhất theo phương pháp vốn chủ sở hữu đối với khoản đầu tư vào các công ty liên doanh, liên kết trong báo cáo tài chính hợp nhất của Ngân

hàng và các công ty con, tài sản và công nợ được chuyển đổi sang Đồng Việt Nam theo tỷ giá tại ngày lập báo cáo tình hình tài chính hợp nhất, tài khoản vốn được quy đổi sang Đồng Việt Nam theo tỷ giá của ngày phát sinh giao dịch, và báo cáo kết quả hoạt động hợp nhất được chuyển đổi theo tỷ giá bình quân của năm tài chính. Chênh lệch tỷ giá phát sinh do chuyển đổi báo cáo sang Đồng Việt Nam được ghi nhận vào khoản mục “Chênh lệch tỷ giá hối đoái” trên báo cáo tình hình tài chính hợp nhất và được kết chuyển vào báo cáo kết quả hoạt động hợp nhất tại thời điểm thanh lý khoản đầu tư.

3. Công cụ tài chính phái sinh và kế toán phòng ngừa rủi ro

3.1. Các hợp đồng kỳ hạn và hoán đổi tiền tệ

Đối với các hợp đồng kỳ hạn và hoán đổi tiền tệ, chênh lệch giữa giá trị VND của số lượng ngoại tệ cam kết mua/bán tính theo tỷ giá kỳ hạn và tỷ giá giao ngay tại ngày hiệu lực của hợp đồng được ghi nhận ngay tại ngày hiệu lực của hợp đồng tại khoản mục “Các khoản lãi, phí phải thu” hoặc “Các khoản lãi, phí phải trả” trên báo cáo tình hình tài chính hợp nhất. Chênh lệch này sau đó được phân bổ tuyến tính vào khoản mục “Lãi/(Lỗ) thuần từ hoạt động kinh doanh vàng và ngoại hối” trong suốt kỳ hạn của hợp đồng. Tại thời điểm lập báo cáo tài chính hợp nhất, cam kết theo các hợp đồng kỳ hạn được đánh giá lại theo tỷ giá bình quân mua và bán ngoại tệ giao ngay của đồng ngoại tệ do Ngân hàng niêm yết tại ngày làm việc cuối cùng của tháng, quý, năm. Chênh lệch tỷ giá do đánh giá lại số dư ngoại tệ của các hợp đồng kỳ hạn được ghi vào khoản mục “Chênh lệch tỷ giá hối đoái” trên “Vốn chủ sở hữu” và được kết chuyển vào báo cáo kết quả hoạt động hợp nhất vào cuối giai đoạn tài chính.

3.2. Các hợp đồng hoán đổi lãi suất

Giá trị cam kết trong các hợp đồng hoán đổi lãi suất một đồng tiền không được ghi nhận trên báo cáo tình hình tài chính hợp nhất. Đối với các hợp đồng hoán đổi lãi suất hai đồng tiền có hoán đổi gốc đầu kỳ, giá trị các cam kết được ghi nhận trên báo cáo tình hình tài chính hợp nhất. Các khoản thu nhập và chi phí phát sinh từ các ảnh hưởng lãi suất được ghi nhận theo nguyên tắc dự thu, dự chi. Đối với các hợp đồng hoán đổi lãi suất hai đồng tiền không hoán đổi gốc đầu kỳ, giá trị các cam kết chỉ được ghi nhận trên báo cáo tình hình tài chính hợp nhất tại ngày hoán đổi gốc. Các khoản thu nhập/chi phí phát sinh từ các ảnh hưởng lãi suất được ghi nhận theo nguyên tắc dự thu, dự chi.

4. Kế toán thu nhập lãi, chi phí lãi và ngừng dự thu lãi

Doanh thu từ lãi cho vay và chi phí trả lãi vay được ghi nhận trong báo cáo kết quả hoạt động trên cơ sở dự thu, dự chi. Theo Thông tư số 31/2024/TT-NHNN ngày 30 tháng 6 năm 2024 Quy định về phân loại tài sản có trong hoạt động của ngân hàng thương mại, tổ chức tín dụng phi ngân hàng, chi nhánh ngân hàng nước ngoài (“Thông tư 31”) có hiệu lực ngày 01 tháng 7 năm 2024 của Thống đốc Ngân hàng Nhà nước, lãi phải thu phát sinh từ các khoản cho vay phân loại từ nhóm 2 đến nhóm 5 sẽ không được ghi nhận vào báo cáo kết quả hoạt động. Lãi phải thu của các khoản nợ này được chuyển ra theo dõi ở tài khoản ngoại bảng và được ghi nhận vào báo cáo kết quả hoạt động khi Ngân hàng thực nhận.

Doanh thu lãi và chi phí lãi của các khoản chứng khoán đầu tư được hạch toán theo nguyên tắc dự thu, dự chi. Đối với các khoản lãi dự thu phát sinh từ các khoản chứng khoán đầu tư bị quá hạn sẽ không được hạch toán vào báo cáo kết quả hoạt động trong kỳ và các khoản dự thu này được chuyển ra theo dõi ở tài khoản ngoại bảng và được ghi nhận vào báo cáo kết quả hoạt động khi Ngân hàng thực nhận.

5. Kế toán các khoản thu từ phí dịch vụ và hoa hồng

Các khoản phí dịch vụ và hoa hồng được ghi nhận theo nguyên tắc dự thu, dự chi.

Thu phí từ hoạt động bảo lãnh, hoạt động thư tín dụng, hoạt động đầu tư (trái phiếu,...) được hạch toán trên cơ sở dự thu, phân bổ.

6. Kế toán đối với cho vay khách hàng

Các khoản cho vay và ứng trước khách hàng được công bố và trình bày theo số dư nợ gốc tại thời điểm lập báo cáo. Trong đó thư tín dụng trả chậm có điều khoản thỏa thuận bên thụ hưởng được thanh toán trả ngày hoặc trả trước ngày đến hạn thanh toán thư tín dụng từ ngày 1 tháng 7 năm 2024, ngân hàng hạch toán cho vay khách hàng số tiền ngân hàng hoàn trả đã thanh toán cho bên thụ hưởng theo cam kết tại thư tín dụng theo quy định Thông tư số 21/2024/TT-NHNN quy định về nghiệp vụ thư tín dụng và các hoạt động kinh doanh khác liên quan đến thư tín dụng (“Thông tư 21”).

Phân loại nợ và trích lập dự phòng rủi ro tín dụng

Việc phân loại nợ và trích lập dự phòng rủi ro tín dụng theo quy định của Thông tư 31, Nghị định 86/2024/NĐ-CP ngày 11 tháng 07 năm 2024 quy định về mức trích, phương pháp trích lập dự phòng rủi ro, việc sử dụng dự phòng để xử lý rủi ro trong hoạt động của tổ chức tín dụng, chi nhánh ngân hàng nước ngoài và trường hợp tổ chức tín dụng phân bổ lãi phải thu phải thoái (“Nghị định 86”), có hiệu lực ngày 11 tháng 07 năm 2024 của Chính phủ được áp dụng với các Tài sản có (sau đây gọi là nợ) phát sinh từ các hoạt động sau:

- Cho vay;
- Cho thuê tài chính;
- Chiết khấu, tái chiết khấu công cụ chuyển nhượng và giấy tờ có giá khác;
- Bao thanh toán;
- Các khoản cấp tín dụng dưới hình thức phát hành thẻ tín dụng;
- Các khoản trả thay theo cam kết ngoại bảng;
- Số tiền mua và ủy thác mua trái phiếu doanh nghiệp chưa niêm yết trên thị trường chứng khoán hoặc chưa đăng ký giao dịch trên thị trường giao dịch của các công ty đại chúng chưa niêm yết (Upcom) (sau đây gọi tắt là trái phiếu chưa niêm yết), không bao gồm mua trái phiếu chưa niêm yết bằng nguồn vốn ủy thác mà bên ủy thác chịu rủi ro;
- Ủy thác cấp tín dụng;
- Gửi tiền (trừ tiền gửi thanh toán, tiền gửi tại ngân hàng chính sách xã hội theo quy định của Ngân hàng Nhà nước Việt Nam (sau đây gọi tắt là Ngân hàng Nhà nước) về việc các tổ chức tín dụng nhà nước duy trì số dư tiền gửi tại ngân hàng chính sách xã hội) tại tổ chức tín dụng, chi nhánh ngân hàng nước ngoài theo quy định của pháp luật và gửi tiền tại tổ chức tín dụng ở nước ngoài;
- Mua, bán nợ theo quy định của Ngân hàng Nhà nước về hoạt động mua, bán nợ;
- Mua bán lại trái phiếu Chính phủ trên thị trường chứng khoán theo quy định của pháp luật về phát hành, đăng ký, lưu ký, niêm yết và giao dịch công cụ nợ của Chính phủ trên thị trường chứng khoán;
- Mua kỳ phiếu, tín phiếu, chứng chỉ tiền gửi do tổ chức tín dụng, chi nhánh ngân hàng nước ngoài khác phát hành.

Theo đó, nhóm nợ của khách hàng là nhóm nợ có rủi ro cao hơn khi thực hiện phân loại nợ đồng thời theo Điều 10, Điều 11 của Thông tư 31 và nhóm nợ của khách hàng do Trung tâm Thông tin tín dụng Quốc gia Việt Nam (“CIC”) của Ngân hàng Nhà nước cung cấp.

Ngân hàng thực hiện giữ nguyên nhóm nợ đối với một số khoản vay theo quy định tại:

- Thông tư số 10/2015/TT-NHNN ngày 22 tháng 7 năm 2015 hướng dẫn thực hiện một số nội dung của Nghị định số 55/2015/NĐ-CP ngày 09 tháng 6 năm 2015 của Chính phủ về chính sách tín dụng phục vụ phát triển nông nghiệp, nông thôn; Thông tư số 14/2021/TT-NHNN ngày 07 tháng 9 năm 2021 sửa đổi, bổ sung một số điều của Thông tư số 01/2020/TT-NHNN ngày 13 tháng 3 năm 2020, Thông tư số 03/2021/TT-NHNN ngày 02 tháng 4 năm 2021 của Thống đốc Ngân hàng Nhà nước Việt Nam quy định về việc tổ chức tín dụng, chi nhánh ngân hàng nước ngoài cơ cấu lại thời hạn trả nợ, miễn, giảm lãi, phí, giữ nguyên nhóm nợ nhằm hỗ trợ khách hàng chịu ảnh hưởng bởi dịch Covid-19; Thông tư số 02/2023/TT-NHNN (“Thông tư 02”) ngày 23 tháng 4 năm 2023 quy định về việc tổ chức tín dụng, chi nhánh ngân hàng nước ngoài cơ cấu lại thời hạn trả nợ và giữ nguyên nhóm nợ nhằm hỗ trợ khách hàng khó khăn; Thông tư số 06/2024/TT-NHNN ngày 18 tháng 06 năm 2024 sửa đổi, bổ sung một số điều của Thông tư 02 và các văn bản của Ngân hàng Nhà nước Việt Nam về việc phân loại nợ và trích lập dự phòng rủi ro; Thông tư 53/2024/TT-NHNN (“Thông tư 53”) ngày 04 tháng 12 năm 2024 quy định về việc tổ chức tín dụng, chi nhánh ngân hàng nước ngoài cơ cấu lại thời hạn trả nợ đối với khách hàng gặp khó khăn do ảnh hưởng, thiệt hại của bão số 3, ngập lụt, lũ, sạt lở đất sau bão số 3.

- Thông tư số B7.0200.001.SRNN ngày 27 tháng 3 năm 2020 và Văn bản số B7.020.1748.Chh.Tor; Thông tư số B7-021-002-CL ngày 24 tháng 6 năm 2021 của Ngân hàng Quốc gia Campuchia về việc phân loại nợ đối với các khách hàng bị ảnh hưởng bởi dịch Covid-19; Văn bản số “Thor 7-020-055 Chhor.Tor” ngày 6 tháng 1 năm 2020 và văn bản số “B7.021.2098 Chhor.Tor” của NBC ký ngày 7 tháng 12 năm 2021 của Tổng Vụ trưởng Vụ Giám sát Ngân hàng Nhà nước Campuchia về việc phân loại nợ đối với một số khách hàng;

- Quyết định số 238/BOL ngày 26 tháng 3 năm 2020 của Ngân hàng Cộng hoà Dân chủ Nhân dân Lào về việc phân loại nợ đối với các khách hàng bị ảnh hưởng bởi dịch Covid-19; Thông báo số 172/BOL ngày 15 tháng 5 năm

Các khoản nợ được phân loại theo các mức độ rủi ro như sau: Nợ đủ tiêu chuẩn, Nợ cần chú ý, Nợ dưới tiêu chuẩn, Nợ nghi ngờ và Nợ có khả năng mất vốn. Nợ xấu là các khoản nợ được phân loại là Nợ dưới tiêu chuẩn, Nợ nghi ngờ và Nợ có khả năng mất vốn. Các khoản nợ được phân loại và trích lập dự phòng rủi ro tín dụng vào thời điểm cuối mỗi tháng trong năm tài chính.

Rủi ro tín dụng thuần của các khoản nợ được tính bằng giá trị còn lại của khoản nợ trừ giá trị của tài sản bảo đảm đã được khấu trừ theo các tỷ lệ được quy định trong Thông tư 31. Dự phòng cụ thể được trích lập dựa trên rủi ro tín dụng thuần của các khoản nợ theo các tỷ lệ tương ứng với từng nhóm như sau:

Nhóm	Loại	Tỷ lệ dự phòng cụ thể
1	Nợ đủ tiêu chuẩn	0%
2	Nợ cần chú ý	5%
3	Nợ dưới tiêu chuẩn	20%
4	Nợ nghi ngờ	50%
5	Nợ có khả năng mất vốn	100%

Đối với các khách hàng có số dư nợ cơ cấu lại thời hạn trả nợ theo quy định tại Thông tư 02 và Thông tư 06, Ngân hàng cần thực hiện trích dự phòng cụ thể như sau

- Đến ngày 31 tháng 12 năm 2023: tối thiểu 50% số tiền dự phòng cụ thể phải trích bổ sung;
- Đến ngày 31 tháng 12 năm 2024: 100% số tiền dự phòng cụ thể phải trích bổ sung

Theo Nghị định 86, dự phòng chung được trích lập để dự phòng cho những rủi ro có thể xảy ra nhưng chưa xác định được khi trích lập dự phòng cụ thể. Theo đó, Ngân hàng phải thực hiện trích lập và duy trì dự phòng chung bằng 0,75% tổng giá trị các khoản nợ được phân loại từ nhóm 1 đến nhóm 4, trừ các khoản sau: Tiền gửi tại tổ chức tín dụng, chi nhánh ngân hàng nước ngoài theo quy định của pháp luật và tiền gửi tại tổ chức tín dụng ở nước ngoài; Khoản cho vay, mua có kỳ hạn giấy tờ có giá giữa các tổ chức tín dụng, chi nhánh ngân hàng nước ngoài tại Việt Nam; Khoản mua chứng chỉ tiền gửi, trái phiếu do tổ chức tín dụng, chi nhánh ngân hàng nước ngoài khác phát hành trong nước; Khoản mua bán lại trái phiếu Chính phủ trên thị trường chứng khoán theo quy định của pháp luật về phát hành, đăng ký, lưu ký, niêm yết và giao dịch công cụ nợ của Chính phủ trên thị trường chứng khoán; Các khoản nợ khác phát sinh từ hoạt động quy định tại điểm a đến n giữa các tổ chức tín dụng, chi nhánh ngân hàng nước ngoài tại Việt Nam theo quy định của pháp luật.

Xử lý rủi ro tín dụng

Dự phòng được ghi nhận như một khoản chi phí trên báo cáo kết quả hoạt động hợp nhất và được sử dụng để xử lý các khoản nợ xấu. Theo quy định tại Nghị định 86 và Thông tư 31, Ngân hàng thành lập Hội đồng Xử lý rủi ro tín dụng để xử lý các khoản nợ xấu được phân loại vào nhóm 5, hoặc nếu khách hàng vay là pháp nhân giải thể, phá sản, hoặc là cá nhân bị chết, mất tích.

Phân loại nợ cho các cam kết ngoại bảng

Ngân hàng thực hiện phân loại đối với các khoản bảo lãnh, nghiệp vụ thu tín dụng (trừ các trường hợp quy định tại điểm m), chấp nhận thanh toán, cam kết cho vay không hủy ngang và các cam kết khác phát sinh rủi ro tín dụng (gọi chung là cam kết ngoại bảng) vào các nhóm quy định tại Điều 9, Điều 10 hoặc Điều 11 của Thông tư 31. Theo đó, các khoản cam kết ngoại bảng được phân loại theo các mức độ rủi ro như sau: Nợ đủ tiêu chuẩn, Nợ cần chú ý, Nợ dưới tiêu chuẩn, Nợ nghi ngờ và Nợ có khả năng mất vốn.

7. Kế toán các nghiệp vụ kinh doanh, đầu tư chứng khoán

7.1. Chứng khoán kinh doanh

Chứng khoán kinh doanh là những chứng khoán nợ, chứng khoán vốn, chứng khoán khác được Ngân hàng mua bán và dự định bán ra trong thời gian ngắn nhằm mục đích thu lợi từ việc hưởng chênh lệch giá.

Chứng khoán kinh doanh được ghi nhận theo giá gốc vào ngày giao dịch và luôn được phản ánh theo giá gốc trong thời gian nắm giữ tiếp theo.

Tiền lãi và cổ tức bằng tiền thu được trong thời gian nắm giữ chứng khoán kinh doanh được ghi nhận vào báo cáo kết quả hoạt động hợp nhất trên cơ sở thực thu.

7.2. Chứng khoán đầu tư sẵn sàng để bán

Chứng khoán đầu tư sẵn sàng để bán bao gồm các chứng khoán nợ và chứng khoán vốn mà Ngân hàng nắm giữ dưới 20% quyền biểu quyết với mục đích đầu tư và sẵn sàng để bán, không thuộc loại chứng khoán mua vào bán ra thường xuyên nhưng có thể bán bất cứ lúc nào xét thấy có lợi và Ngân hàng không phải là cổ đông sáng lập; hoặc không là đối tác chiến lược; hoặc không có khả năng chi phối nhất định vào quá trình lập, quyết định các chính sách tài chính và hoạt động của doanh nghiệp nhận đầu tư thông qua văn bản thỏa thuận cử nhân sự tham gia Hội đồng Quản trị/Ban Điều hành.

Chứng khoán vốn được ghi nhận theo giá gốc vào ngày giao dịch và luôn được phản ánh theo giá gốc trong thời gian nắm giữ tiếp theo.

Chứng khoán nợ được ghi nhận theo mệnh giá vào ngày giao dịch. Lãi dự thu của chứng khoán trước khi mua (đối với chứng khoán nợ trả lãi sau) hoặc lãi nhận trước chờ phân bổ (đối với chứng khoán nợ trả lãi trước) được phản ánh trên một tài khoản riêng. Phần chiết khấu/phụ trội là chênh lệch âm/dương giữa giá gốc với giá trị của khoản tiền gồm mệnh giá cộng (+) lãi dồn tích trước khi mua (nếu có) hoặc trừ (-) lãi nhận trước chờ phân bổ (nếu có), cũng được phản ánh trên một tài khoản riêng.

Trong khoảng thời gian nắm giữ chứng khoán tiếp theo, các chứng khoán này được ghi nhận theo mệnh giá. Chiết khấu/phụ trội (nếu có) của chứng khoán sẵn sàng để bán được phân bổ vào báo cáo kết quả hoạt động riêng theo phương pháp đường thẳng trong suốt thời gian còn lại ước tính của chứng khoán. Số tiền lãi trả sau được ghi nhận theo nguyên tắc: Số tiền lãi dồn tích trước khi mua được ghi giảm giá trị của chính chứng khoán đó, đối ứng với tài khoản lãi dự thu; và số tiền lãi dồn tích sau thời điểm mua được ghi nhận vào thu nhập của Ngân hàng theo phương pháp cộng dồn. Số tiền lãi nhận trước được hạch toán phân bổ vào thu lãi đầu tư chứng khoán theo phương pháp đường thẳng cho quãng thời gian đầu tư chứng khoán.

7.3. Chứng khoán đầu tư giữ đến ngày đáo hạn

Chứng khoán đầu tư giữ đến ngày đáo hạn là các chứng khoán nợ được Ngân hàng mua hẳn với mục đích đầu tư để hưởng lãi suất, và Ngân hàng có ý định và có khả năng giữ các chứng khoán này đến ngày đáo hạn. Chứng khoán giữ đến ngày đáo hạn có giá trị được xác định và có ngày đáo hạn cụ thể. Trong trường hợp chứng khoán được bán hẳn trước thời điểm đáo hạn, các chứng khoán này sẽ được phân loại lại sang chứng khoán kinh doanh hay chứng khoán sẵn sàng để bán. Chứng khoán đầu tư giữ đến ngày đáo hạn được ghi nhận tương tự như chứng khoán nợ sẵn sàng để bán.

7.4. Dự phòng các khoản kinh doanh, đầu tư chứng khoán

Chứng khoán thuộc đối tượng điều chỉnh của Thông tư 31 được phân loại nợ và trích lập dự phòng rủi ro tương tự chính sách phân loại nợ và trích lập dự phòng rủi ro cho vay khách hàng được trình bày tại mục 5. Chứng khoán không thuộc đối tượng điều chỉnh của Thông tư 31 được lập dự phòng giảm giá khi giá trị ghi sổ cao hơn giá trị thị trường xác định theo quy định tại Thông tư số 48/2019/TT-BTC ngày 08 tháng 08 năm 2019 do Bộ Tài chính ban hành. Dự phòng rủi ro và dự phòng giảm giá chứng khoán kinh doanh được ghi nhận vào báo cáo kết quả hoạt động trên tài khoản “Lãi/(Lỗ) thuần từ mua bán chứng khoán kinh doanh”. Dự phòng rủi ro và dự phòng giảm giá chứng khoán đầu tư sẵn sàng để bán và chứng khoán đầu tư giữ đến ngày đáo hạn được ghi nhận vào báo cáo kết quả hoạt động trên khoản mục “Lãi/(Lỗ) thuần từ mua bán chứng khoán đầu tư”.

8. Tiền và các khoản tương đương tiền

Tiền và các khoản tương đương tiền bao gồm tiền mặt, vàng bạc, đá quý, kim loại quý, tiền gửi thanh toán tại Ngân hàng Nhà nước, tín phiếu Chính phủ và các giấy tờ có giá ngắn hạn khác đủ điều kiện chiết khấu với Ngân hàng Nhà nước, các khoản tiền gửi thanh toán và tiền gửi có thời hạn đáo hạn không quá ba tháng kể từ ngày gửi và các khoản đầu tư chứng khoán có thời hạn thu hồi hoặc đáo hạn không quá ba tháng kể từ ngày mua.

9. Nguyên tắc và phương pháp ghi nhận thuế thu nhập doanh nghiệp và chi phí thuế thu nhập hoãn lại

Thuế thu nhập doanh nghiệp thể hiện tổng giá trị của số thuế phải trả hiện tại và số thuế hoãn lại.



Số thuế phải trả hiện tại được tính dựa trên thu nhập chịu thuế trong năm. Thu nhập chịu thuế khác với lợi nhuận thuần được trình bày trên báo cáo kết quả hoạt động hợp nhất vì thu nhập chịu thuế không bao gồm các khoản thu nhập hay chi phí tính thuế hoặc được khấu trừ trong các năm khác (bao gồm cả lỗ mang sang, nếu có) và ngoài ra không bao gồm các chi tiêu không chịu thuế hoặc không được khấu trừ.

Thuế thu nhập hoãn lại được tính trên các khoản chênh lệch tạm thời giữa giá trị ghi sổ và cơ sở tính thuế thu nhập của các khoản mục tài sản hoặc công nợ trên báo cáo tài chính hợp nhất.

Thuế thu nhập hoãn lại phải trả phải được ghi nhận cho tất cả các khoản chênh lệch tạm thời chịu thuế, trừ khi nợ thuế thu nhập hoãn lại phải trả phát sinh từ ghi nhận ban đầu của một tài sản hoặc nợ phải trả của một giao dịch mà giao dịch này không có ảnh hưởng đến lợi nhuận kế toán hoặc lợi nhuận tính thuế thu nhập (hoặc lỗ tính thuế) tại thời điểm phát sinh giao dịch. Tài sản thuế thu nhập hoãn lại chỉ được ghi nhận khi chắc chắn có đủ lợi nhuận tính thuế trong tương lai để khấu trừ các khoản chênh lệch tạm thời.

Thuế thu nhập hoãn lại được xác định theo thuế suất dự tính sẽ áp dụng cho kỳ tài sản được thu hồi hay nợ phải trả được thanh toán. Thuế thu nhập hoãn lại được ghi nhận vào báo cáo kết quả hoạt động hợp nhất và chỉ ghi vào vốn chủ sở hữu khi khoản thuế đó có liên quan đến các khoản mục được ghi thẳng vào vốn chủ sở hữu.

Tài sản thuế thu nhập hoãn lại và nợ thuế thu nhập hoãn lại phải trả được bù trừ khi Ngân hàng có quyền hợp pháp để bù trừ giữa tài sản thuế thu nhập hiện hành với thuế thu nhập hiện hành phải nộp và khi các tài sản thuế thu nhập hoãn lại và nợ thuế thu nhập hoãn lại phải trả liên quan tới thuế thu nhập doanh nghiệp được quản lý bởi cùng một cơ quan thuế và Ngân hàng có dự định thanh toán thuế thu nhập hiện hành trên cơ sở thuần.

Việc xác định thuế thu nhập của Ngân hàng căn cứ vào các quy định hiện hành về thuế. Tuy nhiên, những quy định này thay đổi theo từng thời kỳ và việc xác định sau cùng về thuế thu nhập doanh nghiệp tùy thuộc vào kết quả kiểm tra của cơ quan thuế có thẩm quyền.

Các loại thuế khác được áp dụng theo các luật thuế hiện hành tại Việt Nam.

10. Kế toán các khoản vốn vay, phát hành chứng khoán nợ, công cụ vốn

- Nguyên tắc ghi nhận chi phí đi vay: thực hiện theo quy định của chuẩn mực kế toán “Chi phí đi vay”.

- Kỳ phiếu, trái phiếu phát hành (GTCG): được phản ánh trên Báo cáo tình hình tài chính hợp nhất theo giá trị thuần (xác định bằng GTCG theo mệnh giá trừ (-) chiết khấu GTCG cộng (+) phụ trội GTCG. Lãi dự trả được tính theo phương pháp đường thẳng.

11. Vốn chủ sở hữu

11.1. Cổ phiếu phổ thông

Cổ phiếu phổ thông được phân loại là vốn chủ sở hữu.

11.2. Thặng dư vốn cổ phần

Khi nhận vốn từ cổ đông, chênh lệch giữa giá phát hành và mệnh giá của cổ phiếu được ghi nhận vào thặng dư vốn cổ phần trong vốn chủ sở hữu. Các chi phí phát sinh trực tiếp liên quan đến việc phát hành cổ phiếu phổ thông được ghi nhận là một khoản giảm trừ vào thặng dư vốn cổ phần.

11.3. Cổ phiếu quỹ

Khi mua lại cổ phiếu đã phát hành, tổng số tiền thanh toán, bao gồm các chi phí liên quan trực tiếp cho việc mua lại cổ phiếu, sau khi trừ các loại thuế, được ghi nhận là cổ phiếu quỹ và được trình bày là một khoản giảm trừ trong vốn chủ sở hữu.

11.4. Trích lập và sử dụng các quỹ từ lợi nhuận sau thuế

Các quỹ dự trữ được sử dụng cho các mục đích cụ thể và được trích từ lợi nhuận sau thuế của Ngân hàng dựa trên các tỷ lệ quy định theo trình tự sau:

- Quỹ dự trữ bổ sung vốn điều lệ: trước ngày 1 tháng 7 năm 2024, trích lập 5% lợi nhuận sau thuế theo quy định tại Nghị Định số 93/2017/NĐ-CP do Chính phủ ban hành ngày 7 tháng 8 năm 2017; sau ngày 1 tháng 7 năm 2024, trích lập 10% lợi nhuận sau thuế, theo quy định tại Luật các tổ chức tín dụng số 32/2024/QH15 do Quốc hội ban hành ngày 18 tháng 1 năm 2024. Số dư của quỹ dự trữ bổ sung vốn điều lệ tối đa không vượt quá vốn điều lệ của Ngân hàng;

- Quỹ dự phòng tài chính: 10% lợi nhuận sau thuế;
- Quỹ thưởng Ban Điều hành, quỹ khen thưởng, phúc lợi được trích theo quyết định của Đại hội đồng cổ đông;
- Các quỹ khác (nếu có) trích theo quy định hiện hành và quyết định của Đại hội đồng cổ đông.

V. Thông tin bổ sung cho các khoản mục trình bày trong Báo cáo tình hình tài chính hợp nhất

Đơn vị: Triệu VND

1. CHỨNG KHOÁN KINH DOANH

	31/12/2024	31/12/2023
Chứng khoán Nợ	11,546,091	6,437,202
- Chứng khoán Chính phủ, chính quyền địa phương	611,340	1,710,534
- Chứng khoán do các TCTD khác trong nước phát hành	10,657,351	4,726,490
- Chứng khoán do các TCKT trong nước phát hành	277,400	178
Chứng khoán Vốn	1,227,249	566,454
- Chứng khoán do các TCTD khác trong nước phát hành	348,911	109,462
- Chứng khoán do các TCKT trong nước phát hành	878,119	456,750
- Chứng khoán nước ngoài	219	242
Dự phòng rủi ro chứng khoán kinh doanh	(39,280)	(31,182)
	12,734,060	6,972,474

2. CÁC CÔNG CỤ TÀI CHÍNH PHÁI SINH VÀ CÁC TÀI SẢN/(CÔNG NỢ) TÀI CHÍNH KHÁC

	Tổng giá trị ghi sổ kế toán (theo tỷ giá ngày lập báo cáo tài chính)		
	Tài sản	Công Nợ	Giá trị thuần
Tại 31/12/2024	81,798,457	(81,135,201)	663,256
Công cụ tài chính phái sinh tiền tệ	75,548,664	(74,729,989)	818,675
-Giao dịch kỳ hạn tiền tệ	10,943,598	(10,947,498)	(3,900)
-Giao dịch hoán đổi tiền tệ	64,605,066	(63,782,491)	822,575
Công cụ tài chính phái sinh khác	6,249,793	(6,405,212)	(155,419)
-Giao dịch hoán đổi lãi suất	6,249,793	(6,405,212)	(155,419)
Tại 31/12/2023	111,246,505	(111,574,660)	(328,155)
Công cụ tài chính phái sinh tiền tệ	107,952,218	(108,286,542)	(334,324)
-Giao dịch kỳ hạn tiền tệ	8,250,844	(8,273,049)	(22,205)
-Giao dịch hoán đổi tiền tệ	99,701,374	(100,013,493)	(312,119)
Công cụ tài chính phái sinh khác	3,294,287	(3,288,118)	6,169
-Giao dịch hoán đổi lãi suất	3,294,287	(3,288,118)	6,169

3. CHO VAY KHÁCH HÀNG

	<u>31/12/2024</u>	<u>31/12/2023</u>
Cho vay các tổ chức kinh tế, cá nhân trong nước	2,015,937,086	1,742,315,721
Cho vay chiết khấu thương phiếu và các giấy tờ có giá	58,860	23,119
Cho thuê tài chính	5,637,831	4,612,441
Các khoản trả thay khách hàng	1,381,435	109,312
Cho vay đối với các tổ chức, cá nhân nước ngoài	33,067,208	30,604,289
	<u>2,056,082,420</u>	<u>1,777,664,882</u>

- Phân tích chất lượng nợ cho vay:

	<u>31/12/2024</u>	<u>31/12/2023</u>
Nợ đủ tiêu chuẩn	1,992,891,423	1,727,244,452
Nợ cần chú ý	34,155,414	28,052,516
Nợ dưới tiêu chuẩn	3,670,833	3,819,550
Nợ nghi ngờ	5,563,491	5,523,163
Nợ có khả năng mất vốn	19,801,259	13,025,201
	<u>2,056,082,420</u>	<u>1,777,664,882</u>

- Phân tích dư nợ theo thời gian:

	<u>31/12/2024</u>	<u>31/12/2023</u>
Nợ ngắn hạn	1,332,621,811	1,178,611,554
Nợ trung hạn	104,835,026	94,279,733
Nợ dài hạn	618,625,583	504,773,595
	<u>2,056,082,420</u>	<u>1,777,664,882</u>

- Phân tích dư nợ cho vay theo ngành:

	<u>31/12/2024</u>	<u>31/12/2023</u>
Nông nghiệp, lâm nghiệp và thủy sản	77,787,188	64,785,960
Công nghiệp chế biến, chế tạo	319,153,826	291,203,191
Sản xuất, phân phối điện, khí đốt và nước	102,611,077	95,217,420
Xây dựng	103,618,244	111,199,088
Bán buôn và bán lẻ; sửa chữa ô tô, mô tô, xe máy và xe có động cơ khác	603,013,583	553,748,420
Dịch vụ	308,752,144	238,987,145
Ngành khác	541,146,358	422,523,658
	<u>2,056,082,420</u>	<u>1,777,664,882</u>

4. DỰ PHÒNG RỦI RO CHO VAY KHÁCH HÀNG

	<u>Dự phòng chung</u>	<u>Dự phòng cụ thể</u>
Tại 01/01/2024	13,226,095	27,242,965
Số trích lập/hoàn nhập	2,025,489	19,865,345
Dự phòng giảm do xử lý các khoản nợ khó thu hồi bằng nguồn dự phòng	-	(23,561,854)
Giảm khác	5,841	12,237
Tại 31/12/2024	15,257,425	23,558,693
Tại 01/01/2023	11,320,475	26,732,264
Số trích lập/hoàn nhập	1,904,685	18,438,614
Dự phòng giảm do xử lý các khoản nợ khó thu hồi bằng nguồn dự phòng	-	(17,924,823)
Tăng/(giảm) khác	935	(3,090)
Tại 31/12/2023	13,226,095	27,242,965

5. CHỨNG KHOÁN ĐẦU TƯ

	<u>31/12/2024</u>	<u>31/12/2023</u>
Chứng khoán đầu tư sẵn sàng để bán		
Chứng khoán Nợ	157,827,472	127,507,860
- Chứng khoán Chính phủ	25,345,755	47,271,978
- Chứng khoán Nợ do các TCTD khác trong nước phát hành	129,376,717	75,365,814
- Chứng khoán Nợ do các TCKT trong nước phát hành	3,105,000	4,870,068
Chứng khoán Vốn	91,356	64,572
- Chứng khoán Vốn do các TCTD khác trong nước phát hành	23,064	23,064
- Chứng khoán Vốn do các TCKT trong nước phát hành	62,188	35,491
- Chứng khoán Vốn nước ngoài	6,104	6,017
Dự phòng rủi ro trái phiếu sẵn sàng để bán	(205,194)	(685,917)
	157,713,634	126,886,515
Chứng khoán đầu tư giữ đến ngày đáo hạn (không bao gồm trái phiếu VAMC)		
Giá trị chứng khoán	121,120,044	95,722,385
- Chứng khoán Chính phủ	105,526,937	79,961,064
- Chứng khoán Nợ do các TCTD khác trong nước phát hành	13,526,349	13,276,354
- Chứng khoán Nợ do các TCKT trong nước phát hành	2,066,758	2,484,967
Dự phòng rủi ro chứng khoán đầu tư giữ đến ngày đáo hạn	(995,571)	(215,777)
	120,124,473	95,506,608

6. GÓP VỐN, ĐẦU TƯ DÀI HẠN

- Phân tích theo loại hình đầu tư:

	31/12/2024	31/12/2023
Các khoản đầu tư vào công ty liên doanh	2,608,671	2,314,557
Các khoản đầu tư vào công ty liên kết	739,841	697,727
Các khoản đầu tư dài hạn khác	182,914	214,888
Dự phòng giảm giá đầu tư dài hạn	(107,830)	(114,097)
	3,423,596	3,113,075

- Danh sách các công ty liên kết, liên doanh quan trọng:

	31/12/2024			31/12/2023		
	Giá gốc	Giá trị hiện tại	Tỷ lệ sở hữu của ngân hàng	Giá gốc	Giá trị hiện tại	Tỷ lệ sở hữu của ngân hàng
Đầu tư vào TCTD khác	1,505,054	1,946,369		1,505,054	1,710,449	
Ngân hàng liên doanh Việt Nga	1,505,054	1,946,369	49.50%	1,505,054	1,710,449	50.00%
Đầu tư vào TCKT	810,296	1,402,143		810,296	1,301,835	
Công ty Liên doanh Tháp BIDV	115,089	278,925	55.00%	115,089	277,354	55.00%
Công ty TNHH Bảo hiểm nhân thọ BIDV Metlife	451,000	383,377	37.25%	451,000	326,754	37.25%
Công ty Cổ phần Cho thuê máy bay Việt Nam	244,207	739,841	18.52%	244,207	697,727	18.52%
Công ty TNHH Lương thực Campuchia - Việt Nam	-	-	32.51%	-	-	32.51%
	2,315,350	3,348,512		2,315,350	3,012,284	

7. CÁC KHOẢN NỢ CHÍNH PHỦ VÀ NGÂN HÀNG TRUNG ƯƠNG

	31/12/2024	31/12/2023
Vay Ngân hàng Trung ương	16,410,184	4,751,224
Tiền gửi không kỳ hạn của KBNN	1,359,539	1,356,765
Tiền gửi có kỳ hạn của KBNN	143,906,000	17,981,000
Tiền gửi của Bộ Tài chính	6,713,235	11,807,499
	168,388,958	35,896,488

8. TIỀN GỬI VÀ VAY CÁC TCTD KHÁC

	<u>31/12/2024</u>	<u>31/12/2023</u>
Tiền vàng gửi không kỳ hạn	122,759,269	60,958,554
- Bằng VND	100,902,746	57,728,868
- Bằng vàng và ngoại tệ	21,856,523	3,229,686
Tiền, vàng gửi có kỳ hạn	82,853,830	82,610,836
- Bằng VND	71,040,000	69,390,000
- Bằng vàng và ngoại tệ	11,813,830	13,220,836
Vay các TCTD khác	27,343,282	38,261,600
- Bằng VND	13,158,344	4,289,999
- Bằng vàng và ngoại tệ	14,184,938	33,971,601
	<u>232,956,381</u>	<u>181,830,990</u>

9. TIỀN GỬI CỦA KHÁCH HÀNG

	<u>31/12/2024</u>	<u>31/12/2023</u>
Tiền, vàng gửi không kỳ hạn	380,294,208	334,075,620
- Tiền gửi không kỳ hạn bằng VND	327,351,252	291,850,177
- Tiền gửi không kỳ hạn bằng vàng, ngoại tệ	52,942,956	42,225,443
Tiền, vàng gửi có kỳ hạn	1,559,609,793	1,359,619,055
- Tiền gửi có kỳ hạn bằng VND	1,482,131,442	1,297,036,517
- Tiền gửi có kỳ hạn bằng vàng, ngoại tệ	77,478,351	62,582,538
Tiền gửi vốn chuyên dùng	8,397,233	6,934,877
- Tiền gửi vốn chuyên dùng bằng VND	5,096,317	4,911,197
- Tiền gửi vốn chuyên dùng bằng vàng, ngoại tệ	3,300,916	2,023,680
Tiền gửi ký quỹ	4,869,260	4,060,633
- Tiền gửi ký quỹ bằng VND	4,493,554	3,755,724
- Tiền gửi ký quỹ bằng vàng, ngoại tệ	375,706	304,909
	<u>1,953,170,494</u>	<u>1,704,690,185</u>

10. PHÁT HÀNH GIẤY TỜ CÓ GIÁ

	<u>31/12/2024</u>	<u>31/12/2023</u>
Chứng chỉ tiền gửi	148,259,629	138,220,425
Dưới 12 tháng	123,548,788	103,536,579
Từ 12 tháng đến dưới 5 năm	24,690,896	34,683,822
Từ 5 năm trở lên	19,945	24
Kỳ phiếu	513	626
Dưới 12 tháng	306	298
Từ 12 tháng đến dưới 5 năm	207	328
Trái phiếu	5,500,376	8,500,368
Từ 12 tháng đến dưới 5 năm	61	6,000,060
Từ 5 năm trở lên	5,500,315	2,500,308
Trái phiếu tăng vốn BIDV	45,139,647	42,765,317
	<u>198,900,165</u>	<u>189,486,736</u>

11. CÁC KHOẢN PHẢI TRẢ VÀ CÔNG NỢ KHÁC

	<u>31/12/2024</u>	<u>31/12/2023</u>
Các khoản phải trả nội bộ	5,614,285	4,351,422
Các khoản phải trả bên ngoài	13,464,976	12,447,699
Quỹ khen thưởng phúc lợi	2,955,199	2,234,306
	<u>22,034,460</u>	<u>19,033,427</u>

12. TÌNH HÌNH THỰC HIỆN NGHĨA VỤ VỚI NGÂN SÁCH NHÀ NƯỚC VÀ THUẾ THU NHẬP HOẢN LẠI PHẢI TRẢ

- Nghĩa vụ với ngân sách nhà nước

	<u>31/12/2023</u>	<u>Phát sinh trong kỳ</u>		<u>31/12/2024</u>
		<u>Số phải nộp</u>	<u>Số đã nộp</u>	
Thuế GTGT	(48,952)	1,137,252	(1,106,089)	(17,789)
Thuế TNDN	3,442,246	6,296,955	(6,884,931)	2,854,270
Các loại thuế khác	187,103	2,012,065	(2,004,835)	194,333
Các khoản phí, lệ phí và các khoản phải nộp khác.	176,457	78,544	(77,662)	177,339
	<u>3,756,854</u>	<u>9,524,816</u>	<u>(10,073,517)</u>	<u>3,208,153</u>

- Thuế thu nhập hoãn lại phải trả

	<u>31/12/2024</u>	<u>31/12/2023</u>
Thuế TNDN hoãn lại phải trả phát sinh từ các khoản chênh lệch tạm thời chịu thuế	79,774	94,150
	<u>79,774</u>	<u>94,150</u>

NGÂN HÀNG THƯƠNG MẠI CỔ PHẦN ĐẦU TƯ VÀ PHÁT TRIỂN VIỆT NAM

Tháp BIDV, 194 Trần Quang Khải, Lý Thái Tổ, Hoàn Kiếm,
Hà Nội, CHXHCN Việt Nam

Báo cáo tài chính hợp nhất giữa niên độ
Quý IV năm 2024

13. VỐN CHỦ SỞ HỮU

13.1. Báo cáo tình hình thay đổi vốn chủ sở hữu:

	Vốn điều lệ	Thặng dư vốn cổ phần	Vốn khác	Chênh lệch tỷ giá hối đổi	Quỹ đầu tư phát triển	Quỹ dự phòng tài chính	Quỹ dự trữ bổ sung VDL	Quỹ khác thuộc VCSH	Lợi nhuận sau thuế	Lợi ích cổ đồng không kiểm soát	Tổng cộng
Số dư đầu kỳ	57,004,359	15,361,020	345,918	(803,547)	253,990	10,132,171	5,217,111	58,975	30,330,738	4,966,154	122,866,889
Lợi nhuận trong kỳ	-	-	-	-	-	-	-	-	24,658,253	463,486	25,121,739
BIDV tăng vốn điều lệ	11,970,794	-	-	-	-	-	-	-	(11,970,794)	-	-
Trích/Tạm trích quỹ của TCTD	-	-	-	-	36,045	9,900	18,368	-	(64,313)	-	-
Trích/Tạm trích quỹ khen thưởng phúc lợi	-	-	-	-	-	-	-	-	(3,426,701)	(79,856)	(3,506,557)
Trả cổ tức	-	-	-	-	-	-	-	-	-	(94,460)	(94,460)
Tăng vốn của công ty con	-	-	106,705	-	-	-	-	-	(106,705)	-	-
Chênh lệch tỷ giá hối đổi	-	-	-	102,779	-	-	2,286	(1,566)	10,869	(12,293)	102,075
Tăng khác	-	-	-	-	-	-	-	-	30,943	(9,080)	21,863
Số dư cuối kỳ	68,975,153	15,361,020	452,623	(700,768)	290,035	10,142,071	5,237,765	57,409	39,462,290	5,233,951	144,511,549

13.2. Chi tiết vốn đầu tư của TCTD:

	Vốn CP thường	Vốn CP ưu đãi	Tổng số
31/12/2024			
Vốn đầu tư của Nhà nước	55,861,541	-	55,861,541
Vốn góp của cổ đông khác	13,113,612	-	13,113,612
Thặng dư vốn cổ phần	15,361,020	-	15,361,020
	84,336,173	-	84,336,173
31/12/2023			
Vốn đầu tư của Nhà nước	46,166,563	-	46,166,563
Vốn góp của cổ đông khác	10,837,796	-	10,837,796
Thặng dư vốn cổ phần	15,361,020	-	15,361,020
	72,365,379	-	72,365,379

13.3. Cổ phiếu:

	31/12/2024	31/12/2023
Số lượng cổ phiếu đăng ký phát hành	6,897,515,298	5,700,435,900
Số lượng cổ phiếu đã bán ra công chúng	1,207,626,282	1,083,779,633
- Cổ phiếu phổ thông	1,207,626,282	1,083,779,633
- Cổ phiếu ưu đãi	-	-
Số lượng cổ phiếu đang được lưu hành	6,897,515,300	5,700,435,900
- Cổ phiếu phổ thông	6,897,515,300	5,700,435,900
- Cổ phiếu ưu đãi	-	-
Mệnh giá cổ phiếu đang lưu hành	10.000 đồng/cổ phiếu	10.000 đồng/cổ phiếu
Đơn vị: Cổ phần		

VI. Thông tin bổ sung cho các khoản mục trình bày trong Báo cáo kết quả hoạt động hợp nhất

Đơn vị: Triệu VND

14. THU NHẬP LÃI VÀ CÁC KHOẢN THU NHẬP TƯƠNG TỰ

	Kỳ này	Kỳ trước
Thu nhập lãi tiền gửi	4,691,379	5,282,284
Thu nhập lãi cho vay khách hàng	120,242,697	135,055,542
Thu lãi từ kinh doanh, đầu tư chứng khoán Nợ	9,001,302	8,751,171
- Thu lãi từ chứng khoán kinh doanh	335,663	22,772
- Thu lãi từ chứng khoán đầu tư	8,665,639	8,728,399
Thu phí từ nghiệp vụ bảo lãnh	2,239,497	2,300,731
Thu nhập lãi cho thuê tài chính	381,721	371,804
Thu khác từ hoạt động tín dụng	1,731,840	999,784
	138,288,436	152,761,316

15. CHI PHÍ LÃI VÀ CÁC CHI PHÍ TƯƠNG TỰ

	<u>Kỳ này</u>	<u>Kỳ trước</u>
Trả lãi tiền gửi	67,389,259	83,048,507
Trả lãi tiền vay	2,450,004	3,095,914
Trả lãi phát hành giấy tờ có giá	9,749,844	10,379,613
Chi phí hoạt động tín dụng khác	691,729	101,716
	<u>80,280,836</u>	<u>96,625,750</u>

16. LÃI/LỖ THUẦN TỪ MUA BÁN CHỨNG KHOÁN KINH DOANH

	<u>Kỳ này</u>	<u>Kỳ trước</u>
Thu nhập từ mua bán chứng khoán kinh doanh	460,118	345,792
Chi phí về mua bán chứng khoán kinh doanh	(167,502)	(56,305)
(Chi phí)/Hoàn nhập dự phòng rủi ro chứng khoán kinh doanh	(7,032)	15,909
	<u>285,584</u>	<u>305,396</u>

17. LÃI/LỖ THUẦN TỪ MUA BÁN CHỨNG KHOÁN ĐẦU TƯ

	<u>Kỳ này</u>	<u>Kỳ trước</u>
Thu nhập từ mua bán chứng khoán đầu tư	5,235,457	3,394,408
Chi phí về mua bán chứng khoán đầu tư	(29,421)	(2,150)
Chi phí dự phòng rủi ro chứng khoán đầu tư	(305,706)	(520,518)
	<u>4,900,330</u>	<u>2,871,740</u>

18. THU NHẬP TỪ GÓP VỐN, MUA CỔ PHẦN

	<u>Kỳ này</u>	<u>Kỳ trước</u>
Cổ tức nhận được; lãi được chia trong kỳ từ góp vốn, mua cổ phần:		
- Từ chứng khoán Vốn kinh doanh	26,104	103,645
- Từ chứng khoán Vốn đầu tư	24,220	21,559
- Từ góp vốn, đầu tư dài hạn	371	-
- Từ góp vốn, đầu tư dài hạn	1,513	82,086
Phân chia lãi/lỗ theo phương pháp vốn CSH của các khoản đầu tư vào các công ty liên doanh, liên kết	419,638	251,630
	<u>445,742</u>	<u>355,275</u>

19. CHI PHÍ HOẠT ĐỘNG

	Kỳ này	Kỳ trước
1. Chi nộp thuế và các khoản phí, lệ phí	116,261	111,016
2. Chi phí cho nhân viên:	15,823,599	14,478,077
- Chi lương và phụ cấp	12,841,628	11,637,504
- Các khoản chi đóng góp theo lương	1,147,395	1,077,663
- Chi trợ cấp	1,272,190	1,223,870
- Chi khác cho nhân viên	28,781	25,963
3. Chi về tài sản	4,564,412	4,001,989
Trong đó, khấu hao Tài sản cố định	1,312,961	1,293,399
4. Chi cho hoạt động quản lý công vụ:	5,999,241	5,630,488
- Công tác phí	366,940	293,853
- Chi hoạt động đoàn thể của TCTD	29,673	29,836
5. Chi nộp phí bảo hiểm, bảo toàn tiền gửi của khách hàng	1,317,494	1,149,475
6. (Hoàn nhập)/Chi phí dự phòng rủi ro (không tính dự phòng rủi ro tín dụng; chi phí dự phòng chứng khoán)	(30,561)	(290,447)
	27,790,446	25,080,598

VII. Các thông tin khác

Đơn vị: Triệu VND

20. GIAO DỊCH CÁC BÊN LIÊN QUAN

Chi tiết số dư lớn với các bên liên quan tại ngày 31 tháng 12 năm 2024 như sau:

Bên liên quan	Các giao dịch	Phải thu	Phải trả
		Triệu VND	Triệu VND
Đại diện chủ sở hữu (NHNN)	Tiền gửi của BIDV tại đại diện chủ sở hữu	86,986,352	-
	Các khoản vay từ đại diện chủ sở hữu	-	(15,835,642)
Bên liên quan của chủ sở hữu (BTC và KBNN)	Tiền gửi của BTC và KBNN tại BIDV	-	(151,391,147)
	Cổ đông chiến lược		(243,998)
Cổ đông chiến lược	Tiền gửi của cổ đông chiến lược tại BIDV		-
	Tiền gửi của BIDV tại cổ đông chiến lược	595,658	-
Các công ty liên doanh	Tiền gửi của công ty liên doanh tại BIDV	-	(4,804,126)
	Tiền gửi của BIDV tại công ty liên doanh	2,627,101	-
Các công ty liên kết	Tiền gửi tại BIDV của công ty liên kết	-	(780,318)
	Người quản lý, thành viên Ban Kiểm soát		77,347
Người quản lý, thành viên Ban Kiểm soát	Tiền gửi của người quản lý, thành viên Ban Kiểm soát tại BIDV	-	-
	Dư nợ thẻ tín dụng tại BIDV của người quản lý, thành viên Ban Kiểm soát	992	-

21. MỨC ĐỘ TẬP TRUNG THEO KHU VỰC ĐỊA LÝ

	Tổng dư nợ cho vay	Tổng tiền gửi	Các cam kết ngoại bảng	CCTC phái sinh	Kinh doanh và đầu tư chứng khoán
Trong nước	2,040,578,424	2,280,301,978	449,720,934	663,256	290,513,434
Nước ngoài	27,190,228	30,460,389	1,614,082	-	1,298,778
	2,067,768,652	2,310,762,367	451,335,016	663,256	291,812,212

22. CHÍNH SÁCH QUẢN LÝ RỦI RO LIÊN QUAN ĐẾN CÔNG CỤ TÀI CHÍNH

Ngày 29 tháng 11 năm 2019, Thống đốc NHNN Việt Nam đã ký Quyết định số 2505/QĐ-NHNN, theo đó công nhận Ngân hàng TMCP Đầu tư và Phát triển Việt Nam triển khai áp dụng Thông tư số 41/2016/TT-NHNN ban hành ngày 30 tháng 12 năm 2016 trước thời hạn, kể từ ngày 01 tháng 12 năm 2019. Bên cạnh việc triển khai đáp ứng các yêu cầu của NHNN về Quản lý rủi ro (“QLRR”), với sự hỗ trợ của các đơn vị tư vấn, Ngân hàng cũng luôn chủ động nghiên cứu, phát triển công tác QLRR đáp ứng yêu cầu quản trị nội bộ và hướng theo các thông lệ tốt trên thế giới.

Công tác QLRR thị trường, lãi suất số ngân hàng, thanh khoản được quản lý tập trung tại trụ sở chính với cơ cấu tổ chức thiết lập theo mô hình 3 tuyến bảo vệ. Ngân hàng đã ban hành đầy đủ hệ thống chính sách, quy định và các cẩm nang hướng dẫn nghiệp vụ cần thiết.

Các danh mục phát sinh rủi ro thị trường được định giá hàng ngày theo giá thị trường hoặc định giá theo mô hình. Ngân hàng đã xây dựng các công cụ đo lường rủi ro thị trường bao gồm: trạng thái, lãi lỗ thực tế và dự kiến, các chỉ số độ nhạy (BPV, duration, v.v), VaR, kiểm nghiệm giả thuyết các mô hình VaR, kiểm tra sức chịu đựng đối với rủi ro thị trường và vốn yêu cầu cho rủi ro thị trường. Hệ thống hạn mức được thiết lập, theo dõi để kiểm soát rủi ro thị trường hàng ngày, bao gồm hạn mức định lượng (trạng thái, hạn mức dừng lỗ, hạn mức BPV, hạn mức VaR) và hạn mức định tính (sản phẩm, loại tiền, kỳ hạn, v.v). Vốn yêu cầu tối thiểu cho rủi ro thị trường được xác định theo phương pháp quy định tại Thông tư 41/2016/TT-NHNN ngày 30/12/2016.

Để quản lý rủi ro tín dụng, Ngân hàng đã ban hành và thực hiện các chính sách, quy trình tín dụng nội bộ. Ngân hàng quản lý rủi ro thanh khoản trên nguyên tắc đảm bảo tuân thủ các quy định của NHNN trong hoạt động của các tổ chức tín dụng, duy trì quy mô, chất lượng tài sản có tính thanh khoản cao phù hợp nhằm đảm bảo an toàn thanh toán tại mọi thời điểm. Việc đo lường rủi ro thanh khoản được thực hiện thông qua phương pháp dòng tiền (khe hở thanh khoản) và phương pháp chỉ số (bao gồm bộ chỉ tiêu theo quy định của NHNN và các chỉ tiêu nội bộ); kiểm tra sức chịu đựng thanh khoản được thực hiện định kỳ 6 tháng. Ngân hàng xây dựng hệ thống hạn mức/ngưỡng cảnh báo tương ứng với các chỉ số.

Rủi ro lãi suất số ngân hàng được đo lường thông qua đánh giá tác động đến thu nhập ròng từ lãi (NII) và giá trị kinh tế vốn (EVE) của ngân hàng. Theo đó, Ngân hàng xác lập các hạn mức trạng thái chênh lệch kỳ định lại lãi suất, thay đổi thu nhập lãi thuần, khe hở thời lượng và biến động giá trị kinh tế của vốn chủ sở hữu để kiểm soát tác động tiềm ẩn của rủi ro lãi suất số ngân hàng. Đồng thời Ngân hàng thực hiện KTSCĐ về vốn đối với RRLSSNH, phương pháp được xây dựng dựa trên khuyến nghị của tư vấn.

Ngân hàng đã triển khai các chương trình ứng dụng nhằm tự động hóa công tác đo lường, giám sát, báo cáo về rủi ro thị trường, lãi suất số ngân hàng và thanh khoản. Hệ thống báo cáo nội bộ về QLRR thị trường, lãi suất số ngân hàng, thanh khoản được thực hiện hàng ngày, định kỳ quý và đột xuất theo đúng các quy định của NHNN, đáp ứng yêu cầu quản trị nội bộ.

NGÂN HÀNG THƯƠNG MẠI CỔ PHẦN ĐẦU TƯ VÀ PHÁT TRIỂN VIỆT NAM
Tháp BIDV, 194 Trần Quang Khải, Lý Thái Tổ, Hoàn Kiếm,
Hà Nội, CHXHCN Việt Nam

Báo cáo tài chính hợp nhất giữa niên độ
Quý IV năm 2024

23. RỦI RO THỊ TRƯỜNG

23.1. Rủi ro lãi suất

Quá hạn	Không chịu lãi	Đến 1 tháng	Từ 1 đến 3 tháng	Từ 3 – 6 tháng	Từ 6 -12 tháng	Từ 1 – 5 năm	Trên 5 năm	Tổng
Tài sản								
-	10,772,890	-	-	-	-	-	-	10,772,890
-	47,680,747	44,660,282	-	-	-	-	-	92,341,029
641	2,081,391	213,381,941	28,722,884	33,911,551	1,838,048	115,914	-	280,052,370
-	1,838,588	-	439,846	-	9,511,412	377,400	606,094	12,773,340
-	-	1,029,564	(37,926)	(1,108,420)	(275,297)	1,055,335	-	663,256
45,025,505	-	347,830,772	741,979,051	576,739,102	201,525,820	140,924,150	8,101,763	2,062,126,163
-	13,421,230	4,165,776	4,988,087	46,867,214	46,961,957	77,874,945	78,715,920	272,995,129
-	3,531,426	-	-	-	-	-	-	3,531,426
-	12,120,337	-	-	-	-	-	-	12,120,337
304,276	53,562,259	-	-	-	-	-	-	53,866,535
45,330,422	145,008,868	611,068,335	776,091,942	656,409,447	259,561,940	220,347,744	87,423,777	2,801,242,475
Nợ phải trả								
-	2,588,876	325,060,668	57,989,498	7,430,868	7,097,772	475,596	702,061	401,345,339
-	6,698,243	671,385,090	419,761,862	369,474,026	454,654,204	31,083,784	113,285	1,953,170,494
-	-	-	-	-	-	-	-	-
-	-	5,563,836	4,666,158	1,523,968	51,398	113,385	62,722	11,981,467
-	-	13,293,859	17,235,122	73,484,959	82,931,729	5,387,496	6,567,000	198,900,165
-	50,784,338	-	-	-	-	-	-	50,784,338
-	60,071,457	1,015,303,453	499,652,640	451,913,821	544,735,103	37,060,261	7,445,068	2,616,181,803
45,330,422	84,937,411	(404,235,118)	276,439,302	204,495,626	(285,173,163)	183,287,483	79,978,709	185,060,672
45,330,422	84,937,411	(404,235,118)	276,439,302	204,495,626	(285,173,163)	183,287,483	79,978,709	185,060,672

(*) Không bao gồm dự phòng rủi ro

23.2. Rủi ro tiền tệ	Chỉ tiêu	Các loại ngoại tệ			Tổng
		EUR được quy đổi	USD được quy đổi	khác đã QĐ	
Tiền mặt vàng bạc, đá quý		175,329	1,635,772	488,893	2,299,994
Tiền gửi tại Ngân hàng Trung ương		211,523	9,569,024	1,713,572	11,494,119
Tiền gửi tại và cho vay các TCTD khác (*)		1,259,928	23,312,047	46,023,995	70,595,970
Công cụ tài chính phái sinh và các tài sản tài chính khác		721,143	18,012,357	(27,090,080)	(8,356,580)
Cho vay khách hàng (*)		1,100,298	111,089,498	8,493,979	120,683,775
Chứng khoán đầu tư (*)		-	-	1,298,778	1,298,778
Góp vốn, đầu tư dài hạn (*)		-	529,029	2,862	531,891
Tài sản cố định		-	470,686	245,953	716,639
Các tài sản Có khác (*)		36,533	4,656,533	448,527	5,141,593
Tổng tài sản		3,504,754	169,274,946	31,626,479	204,406,179
Nợ phải trả và vốn chủ sở hữu					
Tiền gửi của và vay từ Ngân hàng Trung ương, KBNN, BTC và các TCTD khác		258,662	31,902,892	19,927,148	52,088,702
Tiền gửi của khách hàng		2,579,345	121,845,039	9,673,547	134,097,931
Vốn tài trợ, uỷ thác đầu tư, cho vay mà TCTD chịu rủi ro		610,347	2,915,112	-	3,525,459
Phát hành giấy tờ có giá		-	349	-	349
Các khoản nợ khác		25,126	2,152,625	396,393	2,574,144
Vốn và các quỹ		2,999	3,544,710	1,037,185	4,584,894
Tổng nợ phải trả và vốn chủ sở hữu		3,476,479	162,360,727	31,034,273	196,871,479
Trạng thái tiền tệ nội bảng		28,275	6,914,219	592,206	7,534,700
Trạng thái tiền tệ ngoại bảng		(36,124)	(9,297,198)	(112,985)	(9,446,307)
Trạng thái tiền tệ nội, ngoại bảng		(7,849)	(2,382,979)	479,221	(1,911,607)

(*) không bao gồm dự phòng rủi ro

23.3. Rủi ro thanh khoản

Chi tiêu	Quá hạn		Trong hạn				Tổng
	Trên 3 tháng	Đến 3 tháng	Đến 1 tháng	Từ 1 – 3 tháng	Từ 3 – 12 tháng	Từ 1 – 5 năm	
Tài sản							
Tiền mặt vàng bạc, đá quý	-	-	10,772,890	-	-	-	10,772,890
Tiền gửi tại Ngân hàng Trung ương	-	-	92,341,029	-	-	-	92,341,029
Tiền gửi tại và cho vay các TCTD khác (*)	641	-	208,205,995	26,165,476	41,818,770	3,564,155	280,052,370
Chứng khoán kinh doanh (*)	-	-	1,286,553	201,249	2,342,567	8,292,771	12,773,340
Các công cụ tài chính phái sinh và các tài sản tài chính khác	-	-	1,029,563	(37,926)	(314,816)	(13,565)	663,256
Cho vay khách hàng và Trái phiếu doanh nghiệp chưa niêm yết (*)	33,637,700	11,387,805	130,702,521	460,217,121	794,706,441	272,626,002	2,062,126,163
Chứng khoán đầu tư (không bao gồm TPĐN chưa niêm yết) (*)	-	-	4,165,840	4,997,553	93,847,289	80,613,162	272,995,129
Góp vốn, đầu tư dài hạn (*)	-	-	-	-	-	-	3,531,426
Tài sản cố định	-	-	-	-	1,028	18,270	12,120,337
Tài sản Có khác (*)	304,276	-	7,292,302	14,791,742	21,836,213	3,483,120	53,866,535
Tổng tài sản	33,942,617	11,387,805	455,796,693	506,335,215	954,237,492	368,583,915	2,801,242,475
Nợ phải trả							
Tiền gửi của và vay từ Ngân hàng Trung ương, KBNN, BTC và các TCTD khác	-	-	322,123,906	58,044,355	20,008,923	479,161	401,345,339
Tiền gửi của khách hàng	-	-	44,187,401	449,382,224	869,840,557	589,628,875	1,953,170,494
Vốn tài trợ, uỷ thác đầu tư, cho vay mà TCTD chịu rủi ro	-	-	563,200	105,993	905,422	5,494,108	11,981,467
Phát hành giấy tờ có giá	-	-	10,102,586	13,885,029	120,405,407	9,367,496	198,900,165
Các khoản nợ khác	-	-	8,966,115	11,238,498	28,899,102	1,124,438	50,784,338
Tổng nợ phải trả	-	-	385,943,208	532,656,099	1,040,059,411	606,094,078	2,616,181,803
Mức chênh lệch thanh khoản ròng	33,942,617	11,387,805	69,853,485	(26,320,884)	(85,821,919)	(237,510,163)	185,060,672

(*) không bao gồm dự phòng rủi ro

24. TỶ GIÁ MỘT SỐ LOẠI NGOẠI TỆ VÀO THỜI ĐIỂM CUỐI KỲ BÁO CÁO

Loại tiền tệ	31/12/2024	31/12/2023
USD	25,450	24,260
EUR	26,709	27,013
GBP	32,086	30,983
CHF	28,279	28,782
JPY	162,91	172,62
SGD	18,761	18,404
CAD	17,777	18,342
AUD	15,873	16,610

Hà Nội, ngày 23 tháng 01 năm 2025

Người lập

Nguyễn Thị Hương Giang

Kế toán trưởng

Bùi Thị Hòa

Phó Tổng Giám đốc



Nguyễn Thiên Hoàng



NGÂN HÀNG TMCP ĐẦU TƯ
VÀ PHÁT TRIỂN VIỆT NAM
*BANK FOR INVESTMENT AND
DEVELOPMENT OF VIETNAM, JSC.*

CỘNG HÒA XÃ HỘI CHỦ NGHĨA VIỆT NAM
Độc lập - Tự do - Hạnh phúc
THE SOCIALIST REPUBLIC OF VIETNAM
Independence – Freedom - Happiness

Số: 627/BIDV-KT
Biên động LNST tại BCTC Quý 4 và lũy
kể năm 2024

*Fluctuations in After-Tax Profit in the
Financial Statements for Quarter IV and
Cumulative Year 2024*

Hà Nội, ngày 24 tháng 01 năm 2025

Hanoi, January 24th, 2025

Kính gửi:

- Ủy ban Chứng khoán Nhà nước
- Sở Giao dịch chứng khoán Việt Nam
- Sở Giao dịch chứng khoán TP Hồ Chí Minh
- Sở Giao dịch chứng khoán TP Hà Nội

To:

- *State Securities Commission*
- *Vietnam Stock Exchange*
- *Ho Chi Minh Stock Exchange*
- *Hanoi Stock Exchange*

Theo quy định về việc công bố thông tin của các công ty niêm yết, tại Điều 14, Thông tư 96/2020/TT-BTC, “*Khi công bố thông tin các báo cáo tài chính nêu tại khoản 1, 2, 3 Điều này, tổ chức niêm yết, công ty đại chúng quy mô lớn phải đồng thời giải trình nguyên nhân khi Lợi nhuận sau thuế thu nhập doanh nghiệp tại Báo cáo kết quả hoạt động kinh doanh của kỳ công bố thay đổi từ 10% trở lên so với báo cáo cùng kỳ năm trước...*”.

According to the regulations on information disclosure for listed companies, Article 14 of Circular 96/2020/TT-BTC states: “When disclosing information about financial statements specified in Clauses 1, 2 and 3 of this Article, the organization that has shares listed or large-scale public company shall be required to provide explanation from the occurrence of After-tax profit shown in the income statement of the reporting period increases/decreases by at least 10 compared to that of the same reporting period in the previous year...”.

Kết quả hoạt động kinh doanh, LNST trên BCTC riêng lẻ và hợp nhất Quý 4 năm 2024 và cả năm 2024 của BIDV tăng trưởng trên 10% so với cùng kỳ năm 2023, chi tiết theo bảng dưới đây:

The business performance results and after-tax profit reflected in the separate and consolidated financial statements for Quarter IV year 2024 and cumulative for the year ended December 31, 2024 demonstrate growth exceeding 10% compared to the corresponding reporting periods of 2023, as presented in the table below:

¹“*Nội dung giải trình này được công bố kèm theo Báo cáo tài chính của BIDV phát hành ngày 13/01/2025*”
This explanatory note is disclosed along with the financial statements of BIDV issued on January 13, 2025.”

Đơn vị: triệu VND/Unit: Million VND

Chỉ tiêu/ Items	Quý 4/ Quarter IV			Cả năm/ Cumulative for the year		
	Quý/ Quarter 4/2024	Quý/ Quarter 4/2023	Tăng trưởng/ Growth	2024	2023	Tăng trưởng/ Growth
LNST riêng lẻ/ Separate after-tax profit	7.173.708	6.324.805	13,42%	24.026.744	21.374.934	12,41%
LNST hợp nhất/ Consolidated after- tax profit	7.464.125	6.140.328	21,56%	25.121.739	21.977.141	14,31%

Thực hiện theo quy định trên, Ngân hàng TMCP Đầu tư và Phát triển Việt Nam (BIDV) giải trình biến động lợi nhuận như sau: “Lợi nhuận sau thuế riêng lẻ và Lợi nhuận sau thuế hợp nhất Quý 4 năm 2024 và cả năm 2024 tăng so với năm trước do ngân hàng gia tăng quy mô gắn với chuyển dịch cơ cấu hoạt động, kiểm soát tốt chất lượng tín dụng, quản lý chi phí hiệu quả theo chủ trương của Chính phủ và NHNN”.¹

In compliance with the above regulation, Joint Stock Commercial Bank for Investment and Development of Vietnam, JSC. provides the following explanation for the profit fluctuations: “The separate after-tax profit and consolidated after-tax profit for Quarter IV year 2024 and cumulative for the year ended December 31, 2024 increased compared to the previous year due to the bank’s expansion in scale, accompanied by a strategic shift in its operational structure, effective credit quality control, and efficient cost management in line with the directives of the Government and the State Bank.”¹

BIDV báo cáo đề Quý Cơ quan và Quý Nhà đầu tư được rõ.

BIDV respectfully submits this report for the awareness and consideration of the esteemed regulatory authorities and distinguished investors..

Trân trọng.

Sincerely./.

Nơi nhận/Recipients (...b):

- Như trên/As above;
- KH, TKHQQT, VP/Planning Department, Secretariat & Investor Relations, BIDV office;
- Lưu KT/Archive: Accounting Department.

**KT. TỔNG GIÁM ĐỐC
PHÓ TỔNG GIÁM ĐỐC
ON BEHALF OF THE CEO
SENIOR EXECUTIVE VICE PRESIDENT**



Nguyễn Thiên Hoàng

¹ “Nội dung giải trình này được công bố kèm theo Báo cáo tài chính của BIDV phát hành ngày 23/01/2025”
This explanatory note is disclosed along with the financial statements of BIDV issued on January 23, 2025.”